


ПРИНЯТО:
на педагогическом совете
МБДОУ «Детский сад № 113»
« 20 » марта 20 15 г.
Протокол № 14

УТВЕРЖДЕНО:
Заведующий
МБДОУ «Детский сад № 113»
Сидорова Н.М.
Приказ № 36
« 23 » марта 20 15 г.



Образовательная программа
дошкольного образования
муниципального бюджетного дошкольного
образовательного учреждения
«Детский сад № 113»

Иваново 2015г

Коллектив разработчиков:

Сидорова Нина Михайловна – заведующий

Марусич Марина Борисовна – воспитатель

Щавелёва Ирина Львовна – музыкальный руководитель

Носова Ирина Викторовна – воспитатель

Леонова Елена Алексеевна – воспитатель

Приказ № 92А от « 25 » сентября 20 14 г.

№ п/п		стр
I	Целевой раздел	
1.	Пояснительная записка	6
1.1	Цели реализации Программы	6
1.2	Задачи реализации Программы	6
1.3	Принципы формирования Программы	6
1.4	Подходы к формированию Программы	8
1.5	Значимые для разработки и реализации Программы характеристики	9
1.5.1	Возрастные особенности воспитанников ДОО	9
1.5.2	Индивидуальные особенности воспитанников ДОО	
1.6	Характеристики особенностей развития детей раннего и дошкольного возраста	10
1.6.1	Особенности развития детей второго и третьего года жизни.	10
1.6.2	Особенности развития детей четвертого года жизни.	11
1.6.3	Особенности развития детей пятого года жизни.	15
1.6.4	Особенности развития детей шестого года жизни.	19
1.6.5	Особенности развития детей седьмого года жизни.	23
1.6.6	Особенности развития детей восьмого года жизни.	28
2	Планируемые результаты освоения Программы	30
2.7.1	Целевые ориентиры образования в раннем возрасте	30
2.7.2	Целевые ориентиры на этапе завершения дошкольного образования	30
II	Содержательный раздел	
2.	Описание образовательной деятельности в соответствии с направлениями развития ребенка	31
2.1	Образовательная область «Социально-коммуникативное развитие»	32
2.2	Образовательная область «Познавательное развитие»	51
2.3	Образовательная область «Речевое развитие»	59
2.4	Образовательная область «Художественно – эстетическое развитие»	64
2.5	Образовательная область «Физическое развитие»	73
2.6	Интеграция образовательных областей	88
2.7	Вариативность реализации Программы с учётом возрастных и индивидуальных особенностей воспитанников, специфики их образовательных потребностей и интересов	88
2.7.1	Описание вариативных форм реализации Программы	88
2.7.2	Описание вариативных методов реализации Программы	91
2.7.3	Описание вариативных способов реализации Программы	94
2.7.4	Описание вариативных средств реализации Программы	93
2.8	Особенности образовательной деятельности разных видов и культурных практик	100

2.8.1	Описание образовательной деятельности разных видов.	103
2.8.2	Описание образовательной деятельности разных культурных практик.	103
2.9	Способы и направления поддержки детской инициативы	104
2.9.1	Описание способов поддержки детской инициативы	104
2.9.2	Описание направлений поддержки детской инициативы	108
2.10	Особенности взаимодействия педагогического коллектива с семьями воспитанников	109
2.10.1	Система работы ДОО с семьями воспитанников	109
2.10.2	Специфика работы с семьями воспитанников	109
2.11	Иные характеристики содержания Программы	122
III	Организационный раздел	122
3.1	Описание материально-технического обеспечения Программы	125
3.2.	Обеспеченность методическими материалами	128
3.3	Обеспеченность средствами обучения и воспитания	136
3.4	Режим дня	136
3.5	Особенности традиционных событий, праздников, мероприятий	148
3.6	Особенности организации развивающей предметно-пространственной среды	151
IV	Часть Программы, формируемая участниками образовательных отношений	159
4.1	Разнообразие направлений	161
4.2	Наличие парциальных и иных программ, поддерживающих выбранные направления	162
4.3	Обоснованность выбора содержания образования	162
V	Дополнительный раздел Программы (краткая презентация)	163

Целевой раздел

1. Пояснительная записка

Образовательная программа дошкольного образования МБДОУ «Детский сад № 113» (далее – Программа) - это нормативно-управленческий документ образовательного учреждения, характеризующий специфику содержания образования, особенности организации учебно-воспитательного процесса, характер оказываемых образовательных услуг. Программа определяет содержание и организацию образовательной деятельности на уровне дошкольного образования и направлена на формирование общей культуры, развитие физических, интеллектуальных и личностных качеств, формирование предпосылок учебной деятельности, обеспечивающих социальную успешность, сохранение и укрепление здоровья детей дошкольного возраста. Программа обеспечивает полноценное развитие личности детей во всех основных образовательных областях, а именно: в сферах социально-коммуникативного, познавательного, речевого, художественно-эстетического и физического развития личности детей на фоне их эмоционального благополучия и положительного отношения к миру, к себе и к другим людям.

Программа разработана в соответствии с:

- Конституцией РФ;
- Конвенцией о правах ребёнка ООН;
- Законом Российской Федерации «Об образовании» N 273-ФЗ от 29.12.2012;
- Приказом Министерства образования и науки Российской Федерации от 17 октября 2013 г. № 1155 «Об утверждении федерального государственного образовательного стандарта дошкольного образования»;
- Приказом Минобрнауки России от 30.08.2013 N 1014 "Об утверждении Порядка организации и осуществления образовательной деятельности по основным общеобразовательным программам дошкольного образования"
- СанПиН 2.4.1.3049-13 «Санитарно-эпидемиологические требования к устройству, содержанию и организации режима работы дошкольных образовательных организаций» (утверждено Постановлением Главного государственного санитарного врача Российской Федерации от 15 мая 2013 года №26, зарегистрировано Министерством юстиции Российской Федерации 29 мая 2013 г., регистрационный № 28564.

В соответствии с Концепцией дошкольного воспитания отношения педагогов и детей строятся на основе лично – ориентированной модели общения, в атмосфере эмоционального благополучия как для ребёнка, так и для взрослых.

В основу работы учреждения положены цели и задачи, определённые федеральным государственным образовательным стандартом дошкольного образования (далее - ФГОС ДО), среди которых ведущее место занимают вопросы, связанные с охраной жизни и здоровья детей – как физического, так и психического.

В муниципальном бюджетном дошкольном образовательном учреждении «Детский сад № 113» (далее – МБДОУ) при участии педагогов, медицинских работников обеспечивается развитие детей в возрасте от 2 до 8 лет с учётом индивидуальных особенностей развития каждого воспитанника.

Цели и задачи реализации программы.

1.1. Цели программы:

- Повышение социального статуса дошкольного образования;
- Обеспечение равенства возможностей для каждого ребенка в получении качественного дошкольного образования;
- Обеспечение государственных гарантий уровня и качества дошкольного образования;
- Позитивная социализация и всестороннее развитие ребенка раннего и дошкольного возраста в адекватных его возрасту детских видах деятельности.

1.2. Задачи программы

- 1) охрана и укрепление физического и психического здоровья детей, в том числе их эмоционального благополучия;
- 2) обеспечение равных возможностей для полноценного развития каждого ребёнка в период дошкольного детства независимо от места проживания, пола, нации, языка, социального статуса, психофизиологических и других особенностей (в том числе ограниченных возможностей здоровья);
- 3) обеспечение преемственности целей, задач и содержания образования, реализуемых в рамках образовательных программ различных уровней (далее – преемственность основных образовательных программ дошкольного и начального общего образования);
- 4) создание благоприятных условий развития детей в соответствии с их возрастными и индивидуальными особенностями и склонностями, развитие способностей и творческого потенциала каждого ребёнка как субъекта отношений с самим собой, другими детьми, взрослыми и миром;
- 5) объединение обучения и воспитания в целостный образовательный процесс на основе духовно-нравственных и социокультурных ценностей и принятых в обществе правил и норм поведения в интересах человека, семьи, общества;
- 6) формирование общей культуры личности детей, в том числе ценностей здорового образа жизни, развитие их социальных, нравственных, эстетических, интеллектуальных, физических качеств, инициативности, самостоятельности и ответственности ребёнка, формирование предпосылок учебной деятельности;
- 7) обеспечение вариативности и разнообразия содержания Программы организационных форм дошкольного образования, возможности формирования Программ различной направленности с учётом образовательных потребностей, способностей и состояния здоровья детей;
- 8) формирование социокультурной среды, соответствующей возрастным, индивидуальным, психологическим и физиологическим особенностям детей;
- 9) обеспечение психолого-педагогической поддержки семьи и повышение компетентности родителей (законных представителей) в вопросах развития и образования, охраны и укрепления здоровья детей.

1.3. Принципы формирования Программы.

❖ Принцип развивающего образования, целью которого является развитие ребенка.

Всё содержание программы центрировано на ребенке, создании ему эмоционально комфортного состояния и благоприятных условий для развития индивидуальности, позитивных личностных качеств. В программе включено содержание, отражающее рост самосознания ребенка, расширение его представлений о себе (особенностях физического облика, здоровья, чертах характера и прочее), о своей семье и родственниках, а также постепенное осознание своих возможностей, достижений, жизненных планов,

социальных связей с окружающими людьми. Создание ребенку эмоционально комфортного состояния задано в программе оптимальной интенсивностью двигательных, физических и психических нагрузок.

❖ **Принцип научной обоснованности и практической применимости** (содержание программы соответствует основным положениям возрастной психологии и дошкольной педагогики):

Дошкольное детство — яркая, неповторимая страница в жизни каждого человека. Именно в этот период начинается процесс социализации, устанавливается связь ребенка с ведущими сферами бытия: миром людей, природы, предметным миром. Происходит приобщение к культуре, к общечеловеческим ценностям. Закладывается фундамент здоровья. Это время первоначального становления личности, формирования основ самосознания и индивидуальности ребенка. Поэтому программа создана, как программа обогащенного развития детей дошкольного возраста, обеспечивающая единый процесс социализации — индивидуализации личности через осознание ребенком своих потребностей, возможностей и способностей.

❖ **Принцип интеграции образовательных областей** в соответствии с возрастными возможностями и особенностями воспитанников, спецификой и возможностями самих образовательных областей. Интегративный подход дает возможность развивать в единстве познавательную, эмоциональную и практическую сферы личности ребенка. Принцип интеграции имеет психологическую основу, связанную с возрастными особенностями детей дошкольного возраста, а именно: поведение и деятельность дошкольников представляют собой недостаточно дифференцированное целое; «схватывание» целого раньше частей позволяет ребенку видеть предметы интегрально.

Интегрированный подход даёт возможность развивать в единстве познавательную, эмоциональную и практическую сферы личности ребёнка.

❖ **Комплексно-тематическом принципе построения образовательного процесса, в основу которого положена идея интеграции содержания разных образовательных областей** вокруг единой, общей темы, которая на определенное время становится объединяющей. Выбор темы учитывает интересы детей, задачи развития и воспитания, текущие явления и яркие события.

❖ **Принцип этнокультурной соотнесенности дошкольного образования**, который реализуется через приобщение детей к истокам русской народной культуры, одновременно Программа предполагает воспитание уважения к другим народам, интересе к мировому сообществу.

❖ **Принцип непрерывности образования** требует связи всех ступенек дошкольного образования для обеспечения к концу дошкольного детства такого уровня развития каждого ребенка, который позволит ему быть успешным при обучении в начальной школе; соблюдение принципа преемственности требует не только и не столько усвоения детьми определенного объема информации, знаний, сколько формирования у дошкольника качеств, необходимых для овладения учебной деятельностью. — любознательности, инициативности, самостоятельности, произвольности и др.

❖ **Принцип гуманизации образования**. Предполагает:

- признание уникальности и неповторимости личности каждого ребенка;
- признание неограниченных возможностей развития личного потенциала каждого ребенка;
- уважение к личности ребенка со стороны всех участников образовательного процесса.

❖ **Принцип системности**, согласно которому образовательная программа представляет собой целостную систему высокого уровня: все компоненты в ней взаимосвязаны и взаимозависимы.

❖ **Принцип дифференцированного и индивидуального подхода**, (это осуществление педагогического процесса с учетом особенностей воспитанников (темперамента, характера, способностей, склонностей и др.), в значительной степени влияющих на их поведение в различных жизненных ситуациях. Суть индивидуального подхода составляет гибкое использование различных форм и методов воспитания с целью достижения оптимальных

результатов по отношению к каждому ребенку. *"Дифференцированный подход"*, (представляет собой форму организации обучения, при которой дети делятся на сравнительно одинаковые группы, основанные на сходных типичных проявлениях, что позволяет педагогу осуществлять обучение, различное по сложности, методам и приемам работы).

- ❖ *Принцип решения образовательных задач в совместной деятельности взрослого и детей* самостоятельной деятельности не только в рамках непосредственной образовательной деятельности, но и при проведении режимных моментов в соответствии со спецификой дошкольного образования.
- ❖ *Принцип построения образовательного процесса на адекватных возрасту формах работы с детьми*. Основной формой работы с детьми дошкольного возраста и ведущим видом деятельности для них является игра.

1.4 Подходы к формированию образовательной программы

1. Возрастной подход, учитывающий, психическое развитие на каждом возрастном этапе подчиняется определенным возрастным закономерностям, а также имеет свою специфику, отличную от другого возраста.

2. Личностный подход.

Все поведение ребенка определяется непосредственными и широкими социальными мотивами поведения и деятельности. В дошкольном возрасте социальные мотивы поведения развиты еще слабо, а потому в этот возрастной период деятельность мотивируется в основном непосредственными мотивами. Исходя из этого, предлагаемая ребенку деятельность должна быть для него осмысленной, только в этом случае она будет оказывать на него развивающее воздействие.

3. Деятельностный подход.

В рамках деятельностного подхода деятельность наравне с обучением рассматривается как движущая сила психического развития. В каждом возрасте существует своя ведущая деятельность, внутри которой возникают новые виды деятельности, развиваются (перестраиваются) психические процессы и возникают личностные новообразования.

В основу Программы положены идеи возрастного, личностного и деятельностного подходов в воспитании, обучении и развитии детей дошкольного возраста.

Реализация этих идей предполагает и предусматривает:

- построение образовательного процесса на адекватных возрасту формах работы с детьми; основной формой работы с детьми дошкольного возраста и ведущим видом деятельности для них является игра;
- решение программных образовательных задач в совместной деятельности взрослого и детей и самостоятельной деятельности детей не только в рамках непосредственно образовательной деятельности, но и при проведении режимных моментов в соответствии со спецификой дошкольного образования.

4. Гендерный подход. Воспитание детей с учетом их гендерных особенностей. Учет гендерной специфики развития детей дошкольного возраста.

1.5. Значимые для разработки программы характеристики

Дошкольный возраст является важнейшим в развитии человека, так как он заполнен существенными физиологическими, психологическими и социальными изменениями. Это период жизни, который рассматривается в педагогике и психологии как самоценное явление со своими законами, субъективно переживается в большинстве случаев как счастливая, беззаботная, полная приключений и открытий жизнь. Дошкольный возраст играет решающую роль в становлении личности, определяя ход и результаты её развития на последующих этапах жизненного пути человека.

1.5.1. Возрастные особенности контингента детей, воспитывающихся в образовательном учреждении.

Характеристика возрастных особенностей развития детей дошкольного возраста необходима для правильной организации образовательного процесса как в условиях семьи, так и в условиях дошкольного образовательного учреждения (группы).

По состоянию на 01.09.2014г. в дошкольном учреждении функционирует 4 группы общеразвивающей направленности. Фактическая численность воспитанников составляет 124 человек в возрасте от 2 лет до 8 лет. По наполняемости группы соответствуют требованиям СанПин.

Ясельная группа №1 (2 – 3 года) -17 человек.

Младшая группа – 22 человека.

Средняя группа – 21 человек.

Старшая группа – 26 человек.

1.5.2. Индивидуальные особенности контингента детей, воспитывающихся в образовательном учреждении.

Оценка состояния здоровья воспитанников по группам здоровья

Группа здоровья	2011-2012 учебный год		2012-2013 учебный год		2013-2014 учебный год	
	Количество детей	%	Количество детей	%	Количество детей	%
Первая	30	30	30	30	25	25
Вторая	51	50	51	50	58	56
Третья	6	5	5	4	3	3

Характеристика семей воспитанников

(социально-экономический статус, образовательный уровень и др.)

Коли	Особенности семьи	Образовательный уровень	Социально-экономический статус
------	-------------------	-------------------------	--------------------------------

число семей	Полные семьи	Неполные семьи	количество семей воспитывающих детей сидит	многочленные семьи	высшее	Среднее специальное	среднее	служащие	рабочие	военно-служащие	безработные	предприниматели
87	69	17	0	4	84	131	3	57 чел.	85 чел.	4 чел.	21 чел.	13 чел.

1.6. Характеристики особенностей развития детей раннего и дошкольного возраста

В раннем возрасте ведущим видом деятельности является предметная деятельность, а в результате действий с предметами активно развивается психика ребенка. Из всех действий, которые осваивает ребенок в раннем детстве, наиболее значимыми для развития психики являются соотносящиеся и орудийные. Соотносящиеся действия направлены на приведение предметов или их частей к какому-либо взаимному соответствию, например, складывание пирамидки, матрешек. Орудийные действия предполагают воздействие одного предмета (орудие) на другие, например, применение ложки во время еды, совочка для игры в песок. Содержание начальных игр включает всего два-три действия.

Ведущим видом мышления в раннем возрасте является наглядно-действенное, тем не менее ребенок уже способен простые мыслительные действия выполнять в уме. В элементарных случаях дети могут производить обобщения по таким существенным признакам, как цвет, форма, величина.

На протяжении раннего возраста происходит постепенное усвоение ребенком человеческих форм поведения. Малыш хочет получить от взрослого похвалу и огорчается, если им недоволен. Продолжает формироваться чувство симпатии по отношению к другим людям, что может выражаться в сочувствии, желании поделиться игрушками. В этом периоде происходит усвоение ребенком своего имени. Малыш достаточно рано отождествляет себя со своим именем, отстаивает право на него.

Ранний возраст (2 – 3 года)

1.6.1. Особенности развития детей второго и третьего года жизни.

В этот период жизни дети становятся самостоятельнее. Продолжает развиваться предметная деятельность, ситуативно-деловое общение ребенка и взрослого; совершенствуются восприятие, речь, начальные формы произвольного поведения, игры, наглядно-действенное мышление.

Развитие предметной деятельности связано с усвоением культурных способов действия с различными предметами. Развиваются действия соотносящие и орудийные.

Умение выполнять орудийные действия развивает произвольность, преобразуя натуральные формы активности в культурные на основе предлагаемой взрослыми модели, которая выступает в качестве не только объекта подражания, но и образца, регулирующего собственную активность ребенка.

В ходе совместной со взрослыми предметной деятельности продолжает развиваться понимание речи. Слово отделяется от ситуации и приобретает самостоятельное значение. Дети продолжают осваивать названия окружающих предметов, учатся выполнять простые

словесные просьбы взрослых в пределах видимой паглядной ситуации. Количество понимаемых слов возрастает. Совершенствуется регуляция поведения в результате обращения взрослых к ребенку, который начинает понимать не только инструкцию, но и рассказ взрослых.

Интенсивно развивается активная речь детей. К 3 годам они осваивают основные грамматические структуры, пытаются строить простые предложения, в разговоре со взрослым используют практически все части речи. Активный словарь достигает примерно 1000-1500 слов. К концу 3-го года жизни речь становится средством общения ребенка со сверстниками. В этом возрасте у детей формируются новые виды деятельности: игра, рисование, конструирование.

Игра носит процессуальный характер, главное в ней — действия. Они совершаются с игровыми предметами, приближенными к реальности. В середине третьего года жизни появляются действия с предметами-заместителями.

Появление собственно изобразительной деятельности обусловлено тем, что ребенок уже способен сформулировать намерение изобразить какой-либо предмет. Типичным является изображение человека в виде «головонога»: окружности и отходящих от нее линий.

К третьему году жизни совершенствуются зрительные и слуховые ориентировки, что позволяет детям безошибочно выполнять ряд заданий: осуществлять выбор из двухтрех предметов по форме, величине и цвету; различать мелодии; петь.

Совершенствуется слуховое восприятие, прежде всего фонематический слух. К 3 годам дети воспринимают все звуки родного языка, но произносят их с большими искажениями.

Основной формой мышления становится наглядно-действенная. Ее особенность заключается в том, что возникающие в жизни ребенка проблемные ситуации разрешаются путем реального действия с предметами.

Для детей этого возраста характерна неосознанность мотивов, импульсивность и зависимость чувств и желаний от ситуации. Дети легко заражаются эмоциональным состоянием сверстников. Однако в этот период начинает складываться и произвольность поведения. Она обусловлена развитием орудийных действий и речи. У детей появляются чувства гордости и стыда, начинают формироваться элементы самосознания, связанные с идентификацией с именем и полом. Завершается ранний возраст кризисом 3 лет. Ребенок осознает себя как отдельного человека, отличного от взрослого. У него формируется образ Я.

Кризис часто сопровождается рядом отрицательных проявлений: негативизмом, упрямством, нарушением общения со взрослым и др. Кризис может продолжаться от нескольких месяцев до двух лет.

Дошкольный возраст (3 года – 8 лет)

1.6.2. Особенности развития детей четвертого года жизни.

В 3 года или чуть раньше любимым выражением ребенка становится «я сам». Ребенок хочет стать «как взрослый», но, понятно, быть им не может. Отделение себя от взрослого — характерная черта кризиса 3 лет.

Эмоциональное развитие ребенка этого возраста характеризуется проявлениями таких чувств и эмоций, как любовь к близким, привязанность к воспитателю, доброжелательное отношение к окружающим, сверстникам. Ребенок способен к эмоциональной отзывчивости — он может сопереживать, утешать сверстника, помогать ему, стыдиться своих плохих поступков, хотя, надо отметить, эти чувства неустойчивы. Взаимоотношения, которые ребенок четвертого года жизни устанавливает со взрослыми и другими детьми, отличаются нестабильностью и зависят от ситуации.

Поскольку в младшем дошкольном возрасте поведение ребенка произвольно, действия и поступки ситуативны, последствия их ребенок не представляет, нормально развивающемуся ребенку свойственно ощущение безопасности, доверчиво-активное

отношение к окружающему. Стремление ребёнка быть независимым от взрослого и действовать как взрослый может провоцировать небезопасные способы поведения.

Дети 3—4 лет усваивают некоторые нормы и правила поведения, связанные с определёнными разрешениями и запретами («можно», «нужно», «нельзя»), могут увидеть несоответствие поведения другого ребёнка нормам и правилам поведения. Однако при этом дети выделяют не нарушение самой нормы, а нарушение требований взрослого («Вы сказали, что нельзя драться, а он дерётся»). Характерно, что дети этого возраста не пытаются указать самому ребёнку, что он поступает не по правилам, а обращаются с жалобой к взрослому. Нарушивший же правило ребёнок, если ему специально не указать на это, не испытывает никакого смущения. Как правило, дети переживают только последствия своих неосторожных действий (разбил посуду, порвал одежду), и эти переживания связаны в большей степени с ожиданием последующих за таким нарушением санкций взрослого.

В 3 года ребёнок начинает осваивать гендерные роли и гендерный репертуар: девочка-женщина, мальчик-мужчина. Он адекватно идентифицирует себя с представителями своего пола, имеет первоначальные представления о собственной гендерной принадлежности, аргументирует её по ряду признаков (одежда, предпочтения в играх, игрушки, причёска и т. д.). В этом возрасте дети дифференцируют других людей по полу, возрасту; распознают детей, взрослых, пожилых людей как в реальной жизни, так и на иллюстрациях. Начинают проявлять интерес, внимание, заботу по отношению к детям другого пола.

У нормально развивающегося трёхлетнего человека есть все возможности овладения навыками самообслуживания — самостоятельно есть, одеваться, раздеваться, умываться, пользоваться носовым платком, расчёской, полотенцем. К концу четвёртого года жизни младший дошкольник овладевает элементарной культурой поведения во время еды за столом и умывания в туалетной комнате. Подобные навыки основываются на определённом уровне развития двигательной сферы ребёнка, одним из основных компонентов которого является уровень развития моторной координации.

В этот период высока потребность ребёнка в движении (его двигательная активность составляет не менее половины времени бодрствования). Ребёнок начинает осваивать основные движения, обнаруживая при выполнении физических упражнений стремление к целенаправлению (быстро пробежать, дальше прыгнуть, точно воспроизвести движение и др.). Возраст 3—4 лет также является благоприятным возрастом для начала целенаправленной работы по формированию физических качеств (скоростных, силовых, координации, гибкости, выносливости).

Накапливается определённый запас представлений о разнообразных свойствах предметов, явлениях окружающей действительности и о себе самом. В этом возрасте у ребёнка при правильно организованном развитии уже должны быть сформированы основные сенсорные эталоны. Он знаком с основными цветами (красный, жёлтый, синий, зелёный). Если перед ребёнком выложить карточки разных цветов, то по просьбе взрослого он выберет три-четыре цвета по названию и два-три из них самостоятельно назовёт. Малыш способен верно выбрать формы предметов (круг, овал, квадрат, прямоугольник, треугольник) по образцу, но может ещё путать овал и круг, квадрат и прямоугольник. Ему известны слова больше, меньше, и из двух предметов (палочек, кубиков, мячей и т. п.) он успешно выбирает больший или меньший. Труднее выбрать самый большой или самый маленький из трёх—пяти предметов (более пяти предметов детям трёхлетнего возраста не следует предлагать).

В 3 года дети практически осваивают пространство своей комнаты (квартиры), групповой комнаты в детском саду, двора, где гуляют, и т. п. На основании опыта у них складываются некоторые пространственные представления. Они знают, что рядом со столом стоит стул, на диване лежит игрушечный мишка, перед домом растёт дерево, за домом есть гараж, под дерево закатился мяч. Освоение пространства происходит одновременно с развитием речи: ребёнок учится пользоваться словами, обозначающими пространственные отношения (предлоги и наречия).

В этом возрасте ребёнок ещё плохо ориентируется во времени. Время нельзя увидеть, потрогать, поиграть с ним, но дети его чувствуют, вернее, организм ребёнка определённым образом реагирует (в одно время хочется спать, в другое — завтракать, гулять). Дети замечают и соответствие определённых видов деятельности людей, природных изменений частям суток, временам года («Ёлка — это когда зима»).

Представления ребёнка четвёртого года жизни о явлениях окружающей действительности обусловлены, с одной стороны, психологическими особенностями возраста, с другой — его непосредственным опытом. Малыш знаком с предметами ближайшего окружения, их назначением (на стуле сидят, из чашки пьют и т. п.), с назначением некоторых общественно-бытовых зданий (в магазине, супермаркете покупают игрушки, хлеб, молоко, одежду, обувь); имеет представления о знакомых средствах передвижения (легковая машина, грузовая машина, троллейбус, самолёт, велосипед и т. п.), о некоторых профессиях (врач, шофёр, дворник), праздниках (Новый год, день своего рождения), свойствах воды, снега, песка (снег белый, холодный, вода тёплая и вода холодная, лёд скользкий, твёрдый; из влажного песка можно лепить, делать куличики, а сухой песок рассыпается); различает и называет состояния погоды (холодно, тепло, дует ветер, идёт дождь). На четвёртом году жизни малыш различает по форме, окраске, вкусу некоторые фрукты и овощи, знает два-три вида птиц, некоторых домашних животных, наиболее часто встречающихся насекомых.

Внимание детей четвёртого года жизни непроизвольно. Однако его устойчивость проявляется по-разному. Обычно малыш может заниматься в течение 10—15 мин, но привлекательное занятие длится достаточно долго, и ребёнок не переключается на что-то ещё и не отвлекается.

Память детей 3 лет непосредственна, непроизвольна и имеет яркую эмоциональную окраску. Дети сохраняют и воспроизводят только ту информацию, которая остаётся в их памяти без всяких внутренних усилий (легко заучивая понравившиеся стихи и песенки, ребёнок из пяти — семи специально предложенных ему отдельных слов, обычно запоминает не больше двух-трёх). Положительно и отрицательно окрашенные сигналы, и явления запоминаются прочно и надолго.

Мышление трёхлетнего ребёнка является наглядно-действенным: малыш решает задачу путём непосредственного действия с предметами (складывание матрёшки, пирамидки, мисочек, конструирование по образцу и т. п.). В наглядно-действенных задачах ребёнок учится соотносить условия с целью, что необходимо для любой мыслительной деятельности.

В 3 года воображение только начинает развиваться, и прежде всего это происходит в игре. Малыш действует с одним предметом и при этом воображает на его месте другой: палочка вместо ложечки, камешек вместо мыла, стул — машина для путешествий и т. д.

В младшем дошкольном возрасте ярко выражено стремление к деятельности. Взрослый для ребёнка — носитель определённой общественной функции. Желание ребёнка выполнять такую же функцию приводит к развитию игры. Дети овладевают способами игровой деятельности — игровыми действиями с игрушками и предметами-заместителями, приобретают первичные умения ролевого поведения. Ребёнок 3—4 лет способен подражать и охотно подражает показываемым ему игровым действиям. Игра ребёнка первой половины четвёртого года жизни — это скорее игра рядом, чем вместе. В играх, возникающих по инициативе детей, отражаются умения, приобретённые в совместных со взрослым играх. Сюжеты игр простые, неразвёрнутые, содержащие одну-две роли. Неумение объяснить свои действия партнёру по игре, договориться с ним, приводит к конфликтам, которые дети не в силах самостоятельно разрешить. Конфликты чаще всего возникают по поводу игрушек. Постепенно (к 4 годам) ребёнок начинает согласовывать свои действия, договариваться в процессе совместных игр, использовать речевые формы вежливого общения. Мальчики в игре более общительны, отдают предпочтение большим компаниям, девочки предпочитают тихие, спокойные игры, в которых принимают участие две-три подруги.

В 3—4 года ребёнок начинает чаще и охотнее вступать в общение со сверстниками ради участия в общей игре или продуктивной деятельности. Для трёхлетнего ребёнка

характерна позиция превосходства над товарищами. Он может в общении с партнёром открыто высказать негативную оценку («Ты не умеешь играть»). Однако ему всё ещё нужны поддержка и внимание взрослого. Оптимальным во взаимоотношениях со взрослыми является индивидуальное общение.

Главным средством общения со взрослыми и сверстниками является речь. Словарь младшего дошкольника состоит в основном из слов, обозначающих предметы обихода, игрушки, близких ему людей. Ребёнок овладевает грамматическим строем речи: согласовывает употребление грамматических форм по числу, времени, активно экспериментирует со словами, создавая забавные неологизмы; умеет отвечать на простые вопросы, используя форму простого предложения; высказывается в двух-трёх предложениях об эмоционально значимых событиях; начинает использовать в речи сложные предложения. В этом возрасте возможны дефекты звукопроизношения. Девочки по многим показателям развития (артикуляция, словарный запас, беглость речи, понимание прочитанного, запоминание увиденного и услышанного) превосходят мальчиков.

В 3—4 года в ситуации взаимодействия с взрослым продолжает формироваться интерес к книге и литературным персонажам. Круг чтения ребёнка пополняется новыми произведениями, но уже известные тексты по-прежнему вызывают интерес. С помощью взрослых ребёнок называет героев, сопереживает добрым, радуется хорошей концовке. Он с удовольствием вместе со взрослыми рассматривает иллюстрации, с помощью наводящих вопросов высказывается о персонажах и ситуациях, т. е. соотносит картинку и прочитанный текст. Ребёнок начинает «читать» сам, повторяя за взрослым или договаривая отдельные слова, фразы; уже запоминает простые рифмующиеся строки в небольших стихотворениях.

Развитие трудовой деятельности в большей степени связано с освоением процессуальной стороны труда (увеличением количества осваиваемых трудовых процессов, улучшением качества их выполнения, освоением правильной последовательности действий в каждом трудовом процессе). Маленькие дети преимущественно осваивают самообслуживание как вид труда, но способны при помощи и контроле взрослого выполнять отдельные процессы в хозяйственно-бытовом труде, труде в природе.

Интерес к продуктивной деятельности неустойчив. Замысел управляется изображением и меняется по ходу работы, происходит овладение изображением формы предметов. Работы схематичны, детали отсутствуют — трудно догадаться, что изобразил ребёнок. В лепке дети могут создавать изображение путём отщипывания, отрывания комков, скатывания их между ладонями и на плоскости и сплющивания, в аппликации — располагать и наклеивать готовые изображения знакомых предметов, меняя сюжеты, составлять узоры из растительных и геометрических форм, чередуя их по цвету и величине. Конструирование носит процессуальный характер. Ребёнок может конструировать по образцу лишь элементарные предметные конструкции из двух-трёх частей.

Музыкально-художественная деятельность детей носит непосредственный и синкретический характер. Восприятие музыкальных образов происходит в синтезе искусств при организации практической деятельности (проиграть сюжет, рассмотреть иллюстрацию и др.). Совершенствуется звукоразличение, слух; ребёнок дифференцирует звуковые свойства предметов, осваивает звуковые пред-эталоны (громко — тихо, высоко — низко и пр.). Он может осуществлять элементарный музыкальный анализ (замечает изменения в звучании звуков по высоте, громкости, разницу в ритме). Начинает проявлять интерес и избирательность по отношению к различным видам музыкально-художественной деятельности (пению, слушанию, музыкально-ритмическим движениям).

1.6.3 Особенности развития детей пятого года жизни.

К пяти годам складывается «психологический портрет» личности, в котором важная роль принадлежит компетентности, в особенности интеллектуальной (это возраст «почемучек»), а также креативности.

Дети 4-5 лет социальные нормы и правила поведения всё ещё не осознают, однако у них уже начинают складываться обобщённые представления о том, как надо (не надо) себя вести. Поэтому дети обращаются к сверстнику, когда он не придерживается норм и правил, со словами «так не поступают», «так нельзя» и т. п. Как правило, к 5 годам дети без напоминания взрослого здороваются и прощаются, говорят «спасибо» и «пожалуйста», не перебивают взрослого, вежливо обращаются к нему. Кроме того, они могут по собственной инициативе убирать игрушки, выполнять простые трудовые обязанности, доводить дело до конца. Тем не менее следование таким правилам часто бывает неустойчивым — дети легко отвлекаются на то, что им более интересно, а бывает, что ребёнок хорошо себя ведёт только в присутствии наиболее значимых для него людей. В этом возрасте у детей появляются представления о том, как положено себя вести девочкам, и как — мальчикам. Дети хорошо выделяют несоответствие нормам и правилам не только в поведении другого, но и в своём собственном и эмоционально его переживают, что повышает их возможности регулировать поведение. Таким образом, поведение ребёнка 4—5 лет не столь импульсивно и непосредственно, как в 3—4 года, хотя в некоторых ситуациях ему всё ещё требуется напоминание взрослого или сверстников о необходимости придерживаться тех или иных норм и правил. Для этого возраста характерно появление групповых традиций: кто где сидит, последовательность игр, как поздравляют друг друга с днём рождения, элементы группового жаргона и т. п.

В этом возрасте детьми хорошо освоен алгоритм процессов умывания, одевания, купания, приёма пищи, уборки помещения. Дошкольники знают и используют по назначению атрибуты, сопровождающие эти процессы: мыло, полотенце, носовой платок, салфетку, столовые приборы. Уровень освоения культурно-гигиенических навыков таков, что дети свободно переносят их в сюжетно-ролевую игру.

Появляется сосредоточенность на своём самочувствии, ребёнка начинает волновать тема собственного здоровья. К 4—5 годам ребёнок способен элементарно охарактеризовать своё самочувствие, привлечь внимание взрослого в случае недомогания.

Дети 4—5 лет имеют дифференцированное представление о собственной гендерной принадлежности, аргументируют её по ряду признаков («Я мальчик, я ношу брючки, а не платяца, у меня короткая причёска»); проявляют стремление к взрослению в соответствии с адекватной гендерной ролью: мальчик — сын, внук, брат, отец, мужчина; девочка — дочь, внучка, сестра, мать, женщина. Они овладевают отдельными способами действий, доминирующих в поведении взрослых людей соответствующего гендера. Так, мальчики стараются выполнять задания, требующие проявления силовых качеств, а девочки реализуют себя в играх «Дочки-матери», «Модель», «Балерина» и больше тяготеют к «красивым» действиям. К 5 годам дети имеют представления об особенностях наиболее распространённых мужских и женских профессий, о видах отдыха, специфике поведения в общении с другими людьми, об отдельных женских и мужских качествах, умеют распознавать и оценивать адекватно гендерной принадлежности эмоциональные состояния и поступки взрослых людей разного пола.

К 4 годам основные трудности в поведении и общении ребёнка с окружающими, которые были связаны с кризисом 3 лет (упрямство, строптивость, конфликтность и др.), постепенно уходят в прошлое, и любознательный малыш активно осваивает окружающий его мир-предметов и вещей, мир человеческих отношений. Лучше всего это удается детям в игре. Дети 4—5 лет продолжают проигрывать действия с предметами, но теперь внешняя последовательность этих действий уже соответствует реальной действительности: ребёнок сначала режет хлеб и только потом ставит его на стол перед куклами (в раннем и в самом начале дошкольного возраста последовательность действий не имела для игры такого значения). В игре дети называют свои роли, понимают условность принятых ролей. Происходит разделение игровых и реальных взаимоотношений. В процессе игры роли могут меняться.

В 4—5 лет сверстники становятся для ребёнка более привлекательными и предпочитаемыми партнёрами по игре, чем взрослый. В общую игру вовлекается от двух до

пяти детей, а продолжительность совместных игр составляет в среднем 15—20 мин, в отдельных случаях может достигать и 40—50 мин. Дети этого возраста становятся более избирательными во взаимоотношениях и общении: у них есть постоянные партнёры по играм (хотя в течение года они могут и поменяться несколько раз), всё более ярко проявляется предпочтение к играм с детьми одного пола. Правда, ребёнок ещё не относится к другому ребёнку как к равному партнёру по игре. Постепенно усложняются реплики персонажей, дети ориентируются на ролевые высказывания друг друга, часто в таком общении происходит дальнейшее развитие сюжета. При разрешении конфликтов в игре дети всё чаще стараются договориться с партнёром, объяснить свои желания, а не настоять на своём.

Развивается моторика дошкольников. Так, в 4—5 лет дети умеют перешагивать через рейки гимнастической лестницы, горизонтально расположенной на опорах (на высоте 20 см от пола), руки на поясе; подбрасывают мяч вверх и ловят его двумя руками (не менее трёх-четырёх раз подряд в удобном для ребёнка темпе); нанизывают бусины средней величины (или пуговицы) на толстую леску (или тонкий шнурок с жёстким наконечником). Ребёнок способен активно и осознанно усваивать разучиваемые движения, их элементы, что позволяет ему расширять и обогащать репертуар уже освоенных основных движений более сложными.

В возрасте от 4 до 5 лет продолжается усвоение детьми общепринятых сенсорных эталонов, овладение способами их использования и совершенствование обследования предметов. К 5 годам дети, как правило, уже хорошо владеют представлениями об основных цветах, геометрических формах и отношениях величин. Ребёнок уже может произвольно наблюдать, рассматривать и искать предметы в окружающем его пространстве. При обследовании несложных предметов он способен придерживаться определённой последовательности: выделять основные части, определять их цвет, форму и величину, а затем — дополнительные части. Восприятие в этом возрасте постепенно становится осмысленным, целенаправленным и анализирующим.

В среднем дошкольном возрасте связь мышления и действий сохраняется, но уже не является такой непосредственной, как раньше. Во многих случаях не требуется практического манипулирования с объектом, но во всех случаях ребёнку необходимо отчётливо воспринимать и наглядно представлять этот объект. Мышление детей 4—5 лет протекает в форме наглядных образов, следуя за восприятием. Например, дети могут понять, что такое план комнаты. Если ребёнку предложить план части групповой комнаты, то он поймёт, что на нём изображено. При этом возможна незначительная помощь взрослого, например, объяснение того, как обозначают окна и двери на плане. С помощью схематического изображения групповой комнаты дети могут найти спрятанную игрушку (по отметке на плане).

К 5 годам внимание становится всё более устойчивым, в отличие от возраста 3 лет (если ребёнок пошёл за мячом, то уже не будет отвлекаться на другие интересные предметы). Важным показателем развития внимания является то, что к 5 годам в деятельности ребёнка появляется действие по правилу — первый необходимый элемент произвольного внимания. Именно в этом возрасте дети начинают активно играть в игры с правилами: настольные (лото, детское домино) и подвижные (прятки, салочки).

В дошкольном возрасте интенсивно развивается память ребёнка. В 5 лет он может запомнить уже 5—6 предметов (из 10—15), изображённых на предъявляемых ему картинках.

В возрасте 4—5 лет преобладает репродуктивное воображение, воссоздающее образы, которые описываются в стихах, рассказах взрослого, встречаются в мультфильмах и т. д. Особенности образов воображения зависят от опыта ребёнка и уровня понимания им того, что он слышит от взрослых, видит на картинках и т. д. В них часто смешивается реальное и сказочное, фантастическое. Воображение помогает ребёнку познавать окружающий мир, переходить от известного к неизвестному. Однако образы у ребёнка 4—5 лет разрозненны и зависят от меняющихся внешних условий, поскольку ещё отсутствуют целенаправленные действия воображения. Детские сочинения ещё нельзя считать проявлением продуктивного воображения, так как они в основном не имеют ещё определённой цели и строятся без какого-

либо предварительного замысла. Элементы же продуктивного воображения начинают лишь складываться в игре, рисовании, конструировании.

В этом возрасте происходит развитие инициативности и самостоятельности ребенка в общении со взрослыми и сверстниками. Дети продолжают сотрудничать со взрослыми в практических делах (совместные игры, поручения), наряду с этим активно стремятся к интеллектуальному общению, что проявляется в многочисленных вопросах (почему? зачем? для чего?), стремлении получить от взрослого новую информацию познавательного характера. Возможность устанавливать причинно-следственные связи отражается в детских ответах в форме сложноподчиненных предложений. У детей наблюдается потребность в уважении взрослых, их похвале, поэтому на замечания взрослых ребёнок пятого года жизни реагирует повышенной обидчивостью. Общение со сверстниками по-прежнему тесно переплетено с другими видами детской деятельности (игрой, трудом, продуктивной деятельностью), однако уже отмечаются и ситуации чистого общения.

Для поддержания сотрудничества, установления отношений в словаре детей появляются слова и выражения, отражающие нравственные представления: слова участия, сочувствия, сострадания. Стремясь привлечь внимание сверстника и удержать его в процессе речевого общения, ребёнок учится использовать средства интонационной речевой выразительности: регулировать силу голоса, интонацию, ритм, темп речи в зависимости от ситуации общения. В процессе общения со взрослыми дети используют правила речевого этикета: слова приветствия, прощания, благодарности, вежливой просьбы, утешения, сопереживания и сочувствия. В большинстве контактов главным средством общения является речь, в развитии которой происходят значительные изменения. К 5 годам в большинстве своём дети начинают правильно произносить звуки родного языка. Продолжается процесс творческого изменения родной речи, придумывания новых слов и выражений («У лысого голова босиком», «Смотри, какой ползук» (о червяке) и пр.). В речь детей входят приемы художественного языка: эпитеты, сравнения. Особый интерес вызывают рифмы, простейшие из которых дети легко запоминают, а затем сочиняют подобные. Дети 5 лет умеют согласовывать слова в предложении и способны к элементарному обобщению, объединяя предметы в видовые категории, называют различия между предметами близких видов: куртка и пальто, платье и сарафан, жилет и кофта. Речь становится более связной и последовательной. С помощью воспитателя дети могут пересказывать короткие литературные произведения, рассказывать по картинке, описывать игрушку, передавать своими словами впечатления из личного опыта.

Если близкие взрослые постоянно читают дошкольникам детские книжки, чтение может стать устойчивой потребностью. В этих условиях дети охотно отвечают на вопросы, связанные с анализом произведения, дают объяснения поступкам героев. Значительную роль в накоплении читательского опыта играют иллюстрации. В возрасте 4—5 лет дети способны долго рассматривать книгу, рассказывать по картинке о её содержании. Любимую книгу они легко находят среди других, могут запомнить название произведения, автора, однако быстро забывают их и подменяют хорошо известными.

В этом возрасте дети хорошо воспринимают требования к обращению с книгой, гигиенические нормы при работе с ней. В связи с развитием эмоциональной сферы детей значительно углубляются их переживания от прочитанного. Они стремятся перевести книжные ситуации в жизнь, подражают героям произведений, с удовольствием играют в ролевые игры, основанные на сюжетах сказок, рассказов. Дети проявляют творческую инициативу и придумывают собственные сюжетные повороты. Свои предложения они вносят и при инсценировке отдельных отрывков прочитанных произведений. Цепкая память позволяет ребёнку 4—5 лет многое запоминать, он легко выучивает наизусть стихи и может выразительно читать их на публике.

С нарастанием осознанности и произвольности поведения, постепенным усилением роли речи (взрослого и самого ребёнка) в управлении поведением ребенка становится возможным решение более сложных задач в области безопасности. Но при этом взрослому

следует учитывать несформированность волевых процессов, зависимость поведения ребёнка от эмоций, доминирование эгоцентрической позиции в мышлении и поведении.

В среднем дошкольном возрасте активно развиваются такие компоненты детского труда, как целеполагание и контрольно-проверочные действия на базе освоенных трудовых процессов. Это значительно повышает качество самообслуживания, позволяет детям осваивать хозяйственно-бытовой труд и труд в природе.

В музыкально-художественной и продуктивной деятельности дети эмоционально откликаются на художественные произведения, произведения музыкального и изобразительного искусства, в которых с помощью образных средств переданы различные эмоциональные состояния людей, животных.

Дошкольники начинают более целостно воспринимать сюжет музыкального произведения, понимать музыкальные образы. Активнее проявляется интерес к музыке, разным видам музыкальной деятельности. Обнаруживается разница в предпочтениях, связанных с музыкально-художественной деятельностью, у мальчиков и девочек. Дети не только эмоционально откликаются на звучание музыкального произведения, но и увлечённо говорят о нём (о характере музыкальных образов и повествования, средствах музыкальной выразительности, соотнося их с жизненным опытом). Музыкальная память позволяет детям запоминать, узнавать и даже называть любимые мелодии.

Развитию исполнительской деятельности способствует доминирование в данном возрасте продуктивной мотивации (спеть песню, станцевать танец, сыграть на детском музыкальном инструменте, воспроизвести простой ритмический рисунок). Дети делают первые попытки творчества: создать танец, придумать музыкальную игру, импровизировать несложные ритмы марша или плясовой. На формирование музыкального вкуса и интереса к музыкально-художественной деятельности в целом активно влияют установки взрослых.

Важным показателем развития ребёнка-дошкольника является изобразительная деятельность. К 4 годам круг изображаемых детьми предметов довольно широк. В рисунках появляются детали. Замысел детского рисунка может меняться по ходу изображения. Дети владеют простейшими техническими умениями и навыками. Они могут своевременно насыщать ворс кисти краской, промывать кисть по окончании работы, смешивать на палитре краски; начинают использовать цвет для украшения рисунка; могут раскатывать пластические материалы круговыми и прямыми движениями ладоней рук, соединять готовые части друг с другом; украшать вылепленные предметы, используя стеку и путём вдавливания. Конструирование начинает носить характер продуктивной деятельности: дети замысливают будущую конструкцию и осуществляют поиск способов её исполнения. Они могут изготавливать поделки из бумаги, природного материала; начинают овладевать техникой работы с ножницами; составляют композиции из готовых и самостоятельно вырезанных простых форм. Изменяется композиция рисунков: от хаотичного расположения штрихов, мазков, форм дети переходят к фризовой композиции — располагают предметы ритмично в ряд, повторяя изображения по нескольку раз.

1.6.4. Особенности развития детей шестого года жизни.

Продолжается процесс окостенения скелета ребёнка. Дошкольник более совершенно овладевает различными видами *движений*. Тело приобретает заметную устойчивость. Дети к 6 годам уже могут совершать пешие прогулки, но на небольшие расстояния. Шестилетние дети значительно точнее выбирают движения, которые им надо выполнить. У них обычно отсутствуют лишние движения, которые наблюдаются у детей 3-5 лет. В период с 5 до 6 лет ребенок постепенно начинает адекватно оценивать результаты своего участия в играх соревновательного характера. Удовлетворение полученным результатом к 6 годам начинает доставлять ребёнку радость, способствует эмоциональному благополучию и поддерживает положительное отношение к себе («я

хороший, ловкий» и т.д.). Уже начинают наблюдаться различия в движениях мальчиков и девочек (у мальчиков - более прерывистые, у девочек - мягкие, плавные).

К 6 годам совершенствуется развитие мелкой *моторики* пальцев рук. Некоторые дети могут продеть шнурок в ботинок и завязать бантиком.

В старшем возрасте продолжают совершенствоваться *культурно-гигиенические навыки*: умеет одеться в соответствии с условиями погоды, выполняет основные правила личной гигиены, соблюдает правила приема пищи, проявляет навыки самостоятельности. Полезные привычки способствуют усвоению основ здорового образа жизни.

Ребёнок 5—6 лет стремится познать себя и другого человека как представителя общества (ближайшего социума), постепенно начинает осознавать связи и зависимости в социальном поведении и взаимоотношениях людей. В 5—6 лет дошкольники совершают положительный нравственный выбор (преимущественно в воображаемом плане).

Несмотря на то что, как и в 4—5 лет, дети в большинстве случаев используют в речи слова-оценки *хороший — плохой, добрый — злой*, они значительно чаще начинают употреблять и более точный словарь для обозначения моральных понятий — *вежливый, честный, заботливый* и др.

В этом возрасте в поведении дошкольников происходят качественные изменения — формируется возможность саморегуляции, т. е. дети начинают предъявлять к себе те требования, которые раньше предъявлялись им взрослыми. Так они могут, не отвлекаясь на более интересные дела, доводить до конца малопривлекательную работу (убирать игрушки, наводить порядок в комнате и т. п.). Это становится возможным благодаря осознанию детьми общепринятых норм и правил поведения и обязательности их выполнения. Ребенок эмоционально переживает не только оценку его поведения другими, но и соблюдение им самим норм и правил, соответствие его поведения своим морально-нравственным представлениям. Однако соблюдение норм (дружно играть, делиться игрушками, контролировать агрессию и т. д.), как правило, в этом возрасте возможно лишь во взаимодействии с теми, кто наиболее симпатичен, с друзьями.

В возрасте от 5 до 6 лет происходят изменения в представлениях ребёнка о себе. Эти представления начинают включать не только характеристики, которыми ребёнок наделяет себя настоящего в данный отрезок времени, но и качества, которыми он хотел бы или, наоборот, не хотел бы обладать в будущем, и существуют пока как образы реальных людей или сказочных персонажей («Я хочу быть таким, как Человек-Паук», «Я буду, как принцесса» и т. д.). В них проявляются усваиваемые детьми этические нормы. В этом возрасте дети в значительной степени ориентированы на сверстников, большую часть времени проводят с ними в совместных играх и беседах, оценки и мнение товарищей становятся существенными для них. Повышается избирательность и устойчивость взаимоотношений с ровесниками. Свои предпочтения дети объясняют успешностью того или иного ребёнка в игре («С ним интересно играть» и т. п.) или его положительными качествами («Она хорошая», «Он не дерётся» и т. п.).

В 5—6 лет у ребёнка формируется система первичной гендерной идентичности, потому после 6 лет воспитательные воздействия на формирование её отдельных сторон уже гораздо менее эффективны. В этом возрасте дети имеют дифференцированное представление о своей гендерной принадлежности по существенным признакам (женские и мужские качества, особенности проявления чувств, эмоций, специфика гендерного поведения). Дошкольники оценивают свои поступки в соответствии с гендерной принадлежностью, прогнозируют возможные варианты разрешения различных ситуаций общения с детьми своего и противоположного пола, осознают необходимость и целесообразность выполнения правил поведения во взаимоотношениях с детьми разного пола в соответствии с этикетом, замечают проявления женских и мужских качеств в поведении окружающих взрослых, ориентируются на социально одобряемые образцы женских и мужских проявлений людей, литературных героев и с удовольствием принимают роли достойных мужчин и женщин в игровой, театрализованной и других видах деятельности. При обосновании выбора сверстников противоположного пола мальчики опираются на такие качества девочек, как красота,

нежность, а девочки — на такие, как сила, способность заступиться за другого. При этом если мальчики обладают ярко выраженными женскими качествами, то они отвергаются мальчишеским обществом, девочки же принимают в свою компанию таких мальчиков. В 5—6 лет дети имеют представление о внешней красоте мужчин и женщин; устанавливают связи между профессиями мужчин и женщин, и их полом.

Существенные изменения происходят в этом возрасте в детской игре, а именно в игровом взаимодействии, в котором существенное место начинает занимать совместное обсуждение правил игры. Дети часто пытаются контролировать действия друг друга — указывают, как должен себя вести тот или иной персонаж. В случаях возникновения конфликтов во время игры дети объясняют партнёрам свои действия или критикуют их действия, ссылаясь на правила.

При распределении детьми этого возраста ролей для игры можно иногда наблюдать и попытки совместного решения проблем («Кто будет...?»). Вместе с тем согласование действий, распределение обязанностей у детей чаще всего возникает ещё по ходу самой игры. Усложняется игровое пространство (например, в игре «Театр» выделяются сцена и гримёрная). Игровые действия становятся разнообразными.

Вне игры общение детей становится менее ситуативным. Они охотно рассказывают о том, что с ними произошло: где были, что видели и т. д. Дети внимательно слушают друг друга, эмоционально сопереживают рассказам друзей.

Более совершенной становится крупная моторика. Ребёнок этого возраста способен к освоению сложных движений: может пройти по неширокой скамейке и при этом даже перешагнуть через небольшое препятствие; умеет отбивать мяч о землю одной рукой несколько раз подряд. Уже наблюдаются различия в движениях мальчиков и девочек (у мальчиков — более порывистые, у девочек — мягкие, плавные, уравновешенные), общей конфигурации тела в зависимости от пола ребёнка. Активно формируется осанка детей, правильная манера держаться. Посредством целенаправленной и систематической двигательной активности укрепляются мышцы и связки. Развиваются выносливость (способность достаточно длительное время заниматься физическими упражнениями) и силовые качества (способность применения ребёнком небольших усилий на протяжении достаточно длительного времени). Ловкость и развитие мелкой моторики проявляются в более высокой степени самостоятельности ребёнка при самообслуживании: дети практически не нуждаются в помощи взрослого, когда одеваются и обуваются. Некоторые из них могут обращаться со шнурками — продевать их в ботинок и завязывать бантиком.

К 5 годам они обладают довольно большим запасом представлений об окружающем, которые получают благодаря своей активности, стремлению задавать вопросы и экспериментировать. Представления об основных свойствах предметов ещё более расширяются и углубляются. Ребёнок этого возраста уже хорошо знает основные цвета и имеет представления об оттенках (например, может показать два оттенка одного цвета: светло-красный и тёмно-красный). Дети шестого года жизни могут рассказать, чем отличаются геометрические фигуры друг от друга. Для них не составит труда сопоставить между собой по величине большое количество предметов: например, расставить по порядку семь—десять тарелок разной величины и разложить к ним соответствующее количество ложек разного размера. Возрастает способность ребёнка ориентироваться в пространстве. Если предложить ему простой план комнаты, то он сможет показать кровать, на которой спит. Освоение времени все ещё не совершенно. Отсутствует точная ориентация во временах года, днях недели. Дети хорошо усваивают названия тех дней недели и месяцев года, с которыми связаны яркие события.

Внимание детей становится более устойчивым и произвольным. Они могут заниматься не очень привлекательным, но нужным делом в течение 20—25 мин вместе со взрослым. Ребёнок этого возраста уже способен действовать по правилу, которое задаётся взрослым (отобрать несколько фигур определённой формы и цвета, найти на картинке изображения предметов и заштриховать их определённым образом).

Объём памяти изменяется не существенно. Улучшается её устойчивость. При этом для запоминания дети уже могут использовать несложные приёмы и средства (в качестве подсказки могут выступать карточки или рисунки).

В 5—6 лет ведущее значение приобретает наглядно-образное мышление, которое позволяет ребёнку решать более сложные задачи с использованием обобщённых наглядных средств (схем, чертежей и пр.) и обобщённых представлений о свойствах различных предметов и явлений. К наглядно-действенному мышлению дети прибегают в тех случаях, когда сложно без практических проб выявить необходимые связи и отношения. Например, прежде чем управлять машинкой с помощью пульта, ребёнок, первоначально пробуя, устанавливает связь движений машинки с манипуляциями рычагами на пульте. При этом пробы становятся планомерными и целенаправленными. Задания, в которых связи, существенные для решения задачи, можно обнаружить без практических проб, ребёнок нередко может решать в уме.

Возраст 5—6 лет можно охарактеризовать как возраст овладения ребёнком активным (продуктивным) воображением, которое начинает приобретать самостоятельность, отделяясь от практической деятельности и предвывая её. Образы воображения значительно полнее и точнее воспроизводят действительность. Ребёнок чётко начинает различать действительное и вымышленное. Действия воображения — создание и воплощение замысла — начинают складываться первоначально в игре. Это проявляется в том, что прежде игры рождается её замысел и сюжет. Постепенно дети приобретают способность действовать по предварительному замыслу в конструировании и рисовании.

На шестом году жизни ребёнка происходят важные изменения в развитии речи. Для детей этого возраста становится нормой правильное произношение звуков. Сравнивая свою речь с речью взрослых, дошкольник может обнаружить собственные речевые недостатки. Ребёнок шестого года жизни свободно использует средства интонационной выразительности: может читать стихи грустно, весело или торжественно, способен регулировать громкость голоса и темп речи в зависимости от ситуации (громко читать стихи на празднике или тихо делиться своими секретами и т. п.). Дети начинают употреблять обобщающие слова, синонимы, антонимы, оттенки значений слов, многозначные слова. Словарь детей также активно пополняется существительными, обозначающими названия профессий, социальных учреждений (библиотека, почта, универсам, спортивный клуб и т. д.); глаголами, обозначающими трудовые действия людей разных профессий, прилагательными и наречиями, отражающими качество действий, отношение людей к профессиональной деятельности. Дошкольники могут использовать в речи сложные случаи грамматики: несклоняемые существительные, существительные множественного числа в родительном падеже, следовать орфоэпическим нормам языка; способны к звуковому анализу простых трёхзвуковых слов.

Дети учатся самостоятельно строить игровые и деловые диалоги, осваивая правила речевого этикета, пользоваться прямой и косвенной речью; в описательном и повествовательном монологах способны передать состояние героя, его настроение, отношение к событию, используя эпитеты, сравнения.

Круг чтения ребёнка 5—6 лет пополняется произведениями разнообразной тематики, в том числе связанной с проблемами семьи, взаимоотношений со взрослыми, сверстниками, с историей страны. Малыш способен удерживать в памяти большой объём информации, ему доступно чтение с продолжением. Дети приобщаются к литературному контексту, в который включается ещё и автор, история создания произведения. Практика анализа текстов, работа с иллюстрациями способствуют углублению читательского опыта, формированию читательских симпатий. Повышаются возможности безопасности жизнедеятельности ребенка 5—6 лет. Это связано с ростом осознанности и произвольности поведения, преодолением эгоцентрической позиции (ребёнок становится способным встать на позицию другого). Развивается прогностическая функция мышления, что позволяет ребёнку видеть перспективу событий, предвидеть (предвосхищать) близкие и отдалённые последствия собственных действий и поступков и поступков других людей.

Трудовая деятельность. В старшем дошкольном возрасте (5—7 лет) активно развиваются планирование и самооценивание трудовой деятельности (при условии сформированности всех других компонентов детского труда). Освоенные ранее виды детского труда выполняются качественно, быстро, осознанно. Становится возможным освоение детьми разных видов ручного труда.

В процессе восприятия художественных произведений, произведений музыкального и изобразительного искусства дети способны осуществлять выбор того (произведений, персонажей, образов), что им больше нравится, обосновывая его с помощью элементов эстетической оценки. Они эмоционально откликаются на те произведения искусства, в которых переданы понятные им чувства и отношения, различные эмоциональные состояния людей, животных, борьба добра со злом.

Музыкально-художественная деятельность. В старшем дошкольном возрасте происходит существенное обогащение музыкальной эрудиции детей: формируются начальные представления о видах и жанрах музыки, устанавливаются связи между художественным образом и средствами выразительности, используемыми композиторами, формулируются эстетические оценки и суждения, обосновываются музыкальные предпочтения, проявляется некоторая эстетическая избирательность. При слушании музыки дети обнаруживают большую сосредоточенность и внимательность. Совершенствуется качество музыкальной деятельности. Творческие проявления становятся более осознанными и направленными (образ, средства выразительности продумываются и сознательно подбираются детьми).

В продуктивной деятельности дети также могут изобразить задуманное (замысел ведёт за собой изображение). Развитие мелкой моторики влияет на совершенствование техники художественного творчества. Дошкольники могут проводить узкие и широкие линии краской (концом кисти и плашмя), рисовать кольца, дуги, делать тройной мазок из одной точки, смешивать краску на палитре для получения светлых, тёмных и новых оттенков, разбеливать основной тон для получения более светлого оттенка, накладывать одну краску на другую. Они в состоянии лепить из целого куска глины, моделируя форму кончиками пальцев, сглаживать места соединения, оттягивать детали пальцами от основной формы, украшать свои работы с помощью стеки и налепов, расписывать их. Совершенствуются и развиваются практические навыки работы с ножницами: дети могут вырезать круги из квадратов, овалы из прямоугольников, преобразовывать одни геометрические фигуры в другие: квадрат — в несколько треугольников, прямоугольник — в полосы, квадраты и маленькие прямоугольники; создавать из нарезанных фигур изображения разных предметов или декоративные композиции.

Дети конструируют по условиям, заданным взрослым, но уже готовы к самостоятельному творческому конструированию из разных материалов. У них формируются обобщённые способы действий и обобщённые представления о конструируемых ими объектах.

1.6.5. Особенности развития детей седьмого года жизни

К 7 годам скелет ребенка становится более крепким, поэтому он может выполнять различные *движения*, которые требуют гибкости, упругости, силы. Его тело приобретает заметную устойчивость, чему способствует усиленный рост ног. Ноги и руки становятся более выносливыми, ловкими, подвижными. В этом возрасте дети уже могут совершать довольно длительные прогулки, долго бегать, выполнять сложные физические упражнения. У семилетних детей отсутствуют лишние движения. Ребята уже самостоятельно, без специальных указаний взрослого, могут выполнить ряд движений в определенной последовательности, контролируя их, изменяя (произвольная регуляция движений). Ребенок уже способен достаточно адекватно оценивать результаты своего участия в подвижных и спортивных играх соревновательного характера. Удовлетворение

полученным результатом доставляет ребенку радость и поддерживает положительное отношение к себе и своей команде («мы выиграли, мы сильнее»). Имеет представление о своем физическом облике (высокий, толстый, худой, маленький и т.п.) и здоровье, заботиться о нем. Владеет *культурно-гигиеническими навыками* и понимает их необходимость.

В целом ребенок 6—7 лет осознаёт себя как личность, как самостоятельный субъект деятельности и поведения.

Дети способны давать определения некоторым моральным понятиям («Добрый человек — это такой, который, всем помогает, защищает слабых») и достаточно тонко их различать, например, очень хорошо различают положительную окрашенность слова экономный и отрицательную слова жадный. Они могут совершать позитивный нравственный выбор не только в воображаемом плане, но и в реальных ситуациях (например, могут самостоятельно, без внешнего принуждения, отказаться от чего-то приятного в пользу близкого человека). Их социально-нравственные чувства и эмоции достаточно устойчивы.

К 6—7 годам ребенок уверенно владеет культурой самообслуживания: может самостоятельно обслужить себя, обладает полезными привычками, элементарными навыками личной гигиены; определяет состояние своего здоровья (здоров он или болен), а также состояние здоровья окружающих; может назвать и показать, что именно у него болит, какая часть тела, какой орган; владеет культурой приёма пищи; одевается в соответствии с погодой, не переохлаждаясь и не утепляясь чрезмерно. Старший дошкольник уже может объяснить ребенку или взрослому, что нужно сделать в случае травмы (алгоритм действий), и готов оказать элементарную помощь самому себе и другому (промыть ранку, обработать её, обратиться к взрослому за помощью) в подобных ситуациях.

В основе произвольной регуляции поведения лежат не только усвоенные (или заданные извне) правила и нормы. Мотивационная сфера дошкольников 6—8 лет расширяется за счёт развития таких социальных по происхождению мотивов, как познавательные, про социальные (побуждающие делать добро), а также мотивов самореализации. Поведение ребенка начинает регулироваться также его представлениями о том, что хорошо и что плохо. С развитием морально-нравственных представлений напрямую связана и возможность эмоционально оценивать свои поступки. Ребенок испытывает чувство удовлетворения, радости, когда поступает правильно, хорошо, и смущение, неловкость, когда нарушает правила, поступает плохо. Общая самооценка детей представляет собой глобальное, положительное недифференцированное отношение к себе, формирующееся под влиянием эмоционального отношения со стороны взрослых.

К концу дошкольного возраста происходят существенные изменения в эмоциональной сфере. С одной стороны, у детей этого возраста более богатая эмоциональная жизнь, их эмоции глубоки и разнообразны по содержанию. С другой стороны, они более сдержанны и избирательны в эмоциональных проявлениях. Продолжает развиваться способность детей понимать эмоциональное состояние другого человека (сочувствие) даже тогда, когда они непосредственно не наблюдают его эмоциональных переживаний. К концу дошкольного возраста у них формируются обобщенные эмоциональные представления, что позволяет им предвосхищать последствия своих действий. Это существенно влияет на эффективность произвольной регуляции поведения — ребенок может не только отказаться от нежелательных действий или хорошо себя вести, но и выполнять неинтересное задание, если будет понимать, что полученные результаты принесут кому-то пользу, радость и т. п. Благодаря таким изменениям в эмоциональной сфере поведение дошкольника становится менее ситуативным и чаще выстраивается с учётом интересов и потребностей других людей.

Сложнее и богаче по содержанию становится общение ребенка со взрослым. По-прежнему нуждаясь в доброжелательном внимании, уважении взрослого и сотрудничестве с ним, ребенок стремится как можно больше узнать о нём, причём круг интересов выходит за рамки конкретного повседневного взаимодействия. Так, дошкольник внимательно слушает

рассказы родителей о том, что у них произошло на работе, живо интересуется тем, как они познакомились, при встрече с незнакомыми людьми часто спрашивает, где они живут, есть ли у них дети, кем они работают и т. п. Развитие общения детей со взрослыми к концу седьмого года жизни создаёт отчасти парадоксальную ситуацию. С одной стороны, ребёнок становится более инициативным и свободным в общении и взаимодействии со взрослым, с другой — очень зависимым от его авторитета. Для него чрезвычайно важно делать всё правильно и быть хорошим в глазах взрослого.

Большую значимость для детей 6—7 лет приобретает общение между собой. Их избирательные отношения становятся устойчивыми, именно в этот период зарождается детская дружба. Дети охотно делятся своими впечатлениями, высказывают суждения о событиях и людях, расспрашивают других о том, где они были, что видели и т. п., т. е. участвуют в ситуациях чистого общения, не связанных с осуществлением других видов деятельности. При этом они могут внимательно слушать друг друга, эмоционально сопереживать рассказам друзей. Дети продолжают активно сотрудничать, вместе с тем у них наблюдаются и конкурентные отношения — в общении и взаимодействии они стремятся в первую очередь проявить себя, привлечь внимание других к себе. Однако, у них есть все возможности придать такому соперничеству продуктивный и конструктивный характер и избегать негативных форм поведения.

В этом возрасте дети владеют обобщёнными представлениями (понятиями) о своей гендерной принадлежности, устанавливают взаимосвязи между своей гендерной ролью и различными проявлениями мужских и женских свойств (одежда, причёска, эмоциональные реакции, правила поведения, проявление собственного достоинства). К 7 годам дошкольники испытывают чувство удовлетворения, собственного достоинства в отношении своей гендерной принадлежности, аргументированно обосновывают её преимущества. Они начинают осознанно выполнять правила поведения, соответствующие гендерной роли в быту, общественных местах, в общении и т. д., владеют различными способами действий и видами деятельности, доминирующими у людей разного пола, ориентируясь на типичные для определённой культуры особенности поведения мужчин и женщин; осознают относительность мужских и женских проявлений (мальчик может плакать от обиды, девочка — стойко переносить неприятности и т. д.); нравственную ценность поступков мужчин и женщин по отношению друг к другу. К 7 годам дети определяют перспективы взросления в соответствии с гендерной ролью, проявляют стремление к усвоению определённых способов поведения, ориентированных на выполнение будущих социальных ролей.

В играх дети 6—7 лет способны отражать достаточно сложные социальные события — рождение ребёнка, свадьба, праздник, школа и др. В игре может быть несколько центров, в каждом из которых отражается та или иная сюжетная линия. Дети этого возраста могут по ходу игры брать на себя две роли, переходя от исполнения одной к исполнению другой. Они могут вступать во взаимодействие с несколькими партнёрами по игре, исполняя как главную, так и подчинённую роль (например, медсестра выполняет распоряжения врача, а пациенты, в свою очередь, выполняют её указания).

Продолжается дальнейшее развитие моторики ребёнка, наращивание и самостоятельное использование двигательного опыта. Расширяются представления о самом себе, своих физических возможностях, физическом облике. Совершенствуются ходьба, бег, шаги становятся равномерными, увеличивается их длина, появляется гармония в движениях рук и ног. Ребёнок способен быстро перемещаться, ходить и бегать, держать правильную осанку. По собственной инициативе дети могут организовывать подвижные игры и простейшие соревнования со сверстниками. В этом возрасте они овладевают прыжками на одной и двух ногах, способны прыгать в высоту и в длину с места и с разбега при скоординированности движений рук и ног (зрительно-моторная координация девочек более совершенна); могут выполнять разнообразные сложные упражнения на равновесие на месте и в движении, способны чётко метать различные предметы в цель. В силу накопленного двигательного опыта

и достаточно развитых физических качеств дошкольник этого возраста часто переоценивает свои возможности, совершает необдуманные физические действия.

В возрасте 6—7 лет происходит расширение и углубление представлений детей о форме, цвете, величине предметов. Дошкольник может различать не только основные цвета спектра, но и их оттенки как по светлоте (например, красный и тёмно-красный), так и по цветовому тону (например, зелёный и бирюзовый). То же происходит и с восприятием формы — ребёнок успешно различает как основные геометрические формы (квадрат, треугольник, круг и т. п.), так и их разновидности, например, отличает овал от круга, пятиугольник от шестиугольника, не считая при этом углы, и т. п. При сравнении предметов по величине старший дошкольник достаточно точно воспринимает даже не очень выраженные различия. Ребёнок уже целенаправленно, последовательно обследует внешние особенности предметов. При этом он ориентируется не на единичные признаки, а на весь комплекс (цвет, форма, величина и др.).

К концу дошкольного возраста существенно увеличивается устойчивость произвольного внимания, что приводит к меньшей отвлекаемости детей. Вместе с тем их возможности сознательно управлять своим вниманием весьма ограничены. Сосредоточенность и длительность деятельности ребёнка зависит от её привлекательности для него. Внимание мальчиков менее устойчиво.

В 6—7 лет у детей увеличивается объём памяти, что позволяет им произвольно (т. е. без специальной цели) запоминать достаточно большой объём информации. Дети также могут самостоятельно ставить перед собой задачу что-либо запомнить, используя при этом простейший механический способ запоминания — повторение. Однако, в отличие от малышей, они делают это либо шёпотом, либо про себя. Если задачу на запоминание ставит взрослый, ребёнок может использовать более сложный способ — логическое упорядочивание: разложить запоминаемые картинки по группам, выделить основные события рассказа. Ребёнок начинает относительно успешно использовать новое средство — слово (в отличие от детей от 5 до 6 лет, которые эффективно могут использовать только наглядно-образные средства — картинки, рисунки). С его помощью он анализирует запоминаемый материал, группирует его, относя к определённой категории предметов или явлений, устанавливает логические связи. Но, несмотря на возросшие возможности детей 6—7 лет целенаправленно запоминать информацию с использованием различных средств и способов, произвольное запоминание остаётся наиболее продуктивным до конца дошкольного детства. Девочек отличает больший объём и устойчивость памяти.

Воображение детей данного возраста становится, с одной стороны, богаче и оригинальнее, а с другой — более логичным и последовательным, оно уже не похоже на стихийное фантазирование детей младших возрастов. Несмотря на то что увиденное или услышанное порой преобразуется детьми до неузнаваемости, в конечных продуктах их воображения чётче прослеживаются объективные закономерности действительности. Так, например, даже в самых фантастических рассказах дети стараются установить причинно-следственные связи, в самых фантастических рисунках — передать перспективу. При придумывании сюжета игры, темы рисунка, историй и т. п. дети 6—7 лет не только удерживают первоначальный замысел, но могут обдумывать его до начала деятельности.

Вместе с тем развитие способности к продуктивному творческому воображению и в этом возрасте нуждается в целенаправленном руководстве со стороны взрослых. Без него сохраняется вероятность того, что воображение будет выполнять преимущественно аффективную функцию, т. е. оно будет направлено не на познание действительности, а на снятие эмоционального напряжения и на удовлетворение нереализованных потребностей ребёнка.

В этом возрасте продолжается развитие наглядно-образного мышления, которое позволяет ребёнку решать более сложные задачи с использованием обобщённых наглядных средств (схем, чертежей и пр.) и обобщённых представлений о свойствах различных предметов и явлений. Действия наглядно-образного мышления (например, при нахождении

выхода из нарисованного лабиринта) ребёнок этого возраста, как правило, совершает уже в уме, не прибегая к практическим предметным действиям даже в случаях затруднений. Упорядочивание предметов (сериацию) дети могут осуществлять уже не только по убыванию или возрастанию наглядного признака предмета или явления (например, цвета или величины), но и какого-либо скрытого, непосредственно не наблюдаемого признака (например, упорядочивание изображений видов транспорта в зависимости от скорости их передвижения). Дошкольники классифицируют изображения предметов также по существенным, непосредственно не наблюдаемым признакам, например, по родовидовой принадлежности (мебель, посуда, дикие животные). Возможность успешно совершать действия сериации и классификации во многом связана с тем, что на седьмом году жизни в процесс мышления всё более активно включается речь. Использование ребёнком (вслед за взрослым) слова для обозначения существенных признаков предметов и явлений приводит к появлению первых понятий. Конечно же, понятия дошкольника не являются отвлечёнными, теоретическими, они сохраняют ещё тесную связь с его непосредственным опытом. Часто свои первые понятийные обобщения ребёнок делает, исходя из функционального назначения предметов или действий, которые с ними можно совершать. Так, они могут объединить рисунок кошки с группой «Дикие животные», «потому что она тоже может жить в лесу», а изображения девочки и платья будут объединены, «потому что она его носит».

Речевые умения детей позволяют полноценно общаться с разным контингентом людей (взрослыми и сверстниками, знакомыми и незнакомыми). Дети не только правильно произносят, но и хорошо различают фонемы (звуки) и слова. Овладение морфологической системой языка позволяет им успешно образовывать достаточно сложные грамматические формы существительных, прилагательных, глаголов. Более того, в этом возрасте дети чутко реагируют на различные грамматические ошибки, как свои, так и других людей, у них наблюдаются первые попытки осознать грамматические особенности языка. В своей речи старший дошкольник всё чаще использует сложные предложения (с сочинительными и подчинительными связями). В 6—7 лет увеличивается словарный запас. Дети точно используют слова для передачи своих мыслей, представлений, впечатлений, эмоций, при описании предметов, пересказе и т. п. Наряду с этим существенно повышаются и возможности детей понимать значения слов. Они уже могут объяснить малоизвестные или неизвестные слова, близкие или противоположные по смыслу, а также переносный смысл слов (в поговорках и пословицах), причём детское понимание их значений часто весьма схоже с общепринятым.

В процессе диалога ребёнок старается исчерпывающе ответить на вопросы, сам задаёт вопросы, понятные собеседнику, согласует свои реплики с репликами других. Активно развивается и другая форма речи — монологическая. Дети могут последовательно и связно пересказывать или рассказывать. В этом возрасте их высказывания всё более утрачивают черты ситуативной речи. Для того чтобы его речь была более понятна собеседнику, старший дошкольник активно использует различные экспрессивные средства: интонацию, мимику, жесты. К 7 годам появляется речь-рассуждение. Важнейшим итогом развития речи на протяжении всего дошкольного детства является то, что к концу этого периода речь становится подлинным средством как общения, так и познавательной деятельности, а также планирования и регуляции поведения.

К концу дошкольного детства ребёнок формируется как будущий самостоятельный читатель. Его интерес к процессу чтения становится всё более устойчивым. В возрасте 6—7 лет он воспринимает книгу в качестве основного источника получения информации о человеке и окружающем мире. В условиях общения и взаимодействия со взрослым он активно участвует в многостороннем анализе произведения (содержание, герои, тематика, проблемы). Ребёнок знаком с разными родами и жанрами фольклора и художественной литературы и интуитивно ориентируется в них. Многие дошкольники в этом возрасте уже способны самостоятельно выбрать книгу по вкусу из числа предложенных; достаточно просто узнают и пересказывают прочитанный текст с использованием иллюстраций. Дети проявляют

творческую активность: придумывают концовку, новые сюжетные повороты, сочиняют небольшие стихи, загадки, дразнилки. Под руководством взрослого они инсценируют отрывки из прочитанных и понравившихся произведений, примеряют на себя различные роли, обсуждают со сверстниками поведение персонажей; знают наизусть много произведений, читают их выразительно, стараясь подражать интонации взрослого или следовать его советам по прочтению. Дети способны сознательно ставить цель заучить стихотворение или роль в спектакле, а для этого неоднократно повторять необходимый текст. Они сравнивают себя с положительными героями произведений, отдавая предпочтение добрым, умным, сильным, смелым. Играя в любимых персонажей, дети могут переносить отдельные элементы их поведения в свои отношения со сверстниками.

К концу дошкольного детства ребёнок накапливает достаточный читательский опыт. Тяга к книге, её содержательной, эстетической и формальной сторонам — важнейший итог развития дошкольника-читателя. Место и значение книги в жизни — главный показатель общекультурного состояния и роста ребёнка 7 лет.

Музыкально-художественная деятельность характеризуется большой самостоятельностью в определении замысла работы, сознательным выбором средств выразительности, достаточно развитыми эмоционально-выразительными и техническими умениями.

Развитие познавательных интересов приводит к стремлению получить знания о видах и жанрах искусства (история создания музыкальных шедевров, жизнь и творчество композиторов и исполнителей).

Художественно-эстетический опыт позволяет дошкольникам понимать художественный образ, представленный в произведении, пояснять использование средств выразительности, эстетически оценивать результат музыкально-художественной деятельности. Дошкольники начинают проявлять интерес к посещению театров, понимать ценность произведений музыкального искусства.

В продуктивной деятельности дети знают, что хотят изобразить, и могут целенаправленно следовать к своей цели, преодолевая препятствия и не отказываясь от своего замысла, который теперь становится опережающим. Они способны изображать всё, что вызывает у них интерес. Созданные изображения становятся похожи на реальный предмет, узнаваемы и включают множество деталей. Это могут быть не только изображения отдельных предметов и сюжетные картинки, но и иллюстрации к сказкам, событиям. Совершенствуется и усложняется техника рисования. Дети могут передавать характерные признаки предмета: очертания формы, пропорции, цвет. В рисовании они могут создавать цветовые тона и оттенки, осваивать новые способы работы гуашью (по сырому и сухому), использовать способы различного наложения цветового пятна, а цвет как средство передачи настроения, состояния, отношения к изображаемому или выделения в рисунке главного. Им становятся доступны приёмы декоративного украшения.

В лепке дети могут создавать изображения с натуры и по представлению, также передавая характерные особенности знакомых предметов и используя разные способы лепки (пластический, конструктивный, комбинированный).

В аппликации дошкольники осваивают приёмы вырезания одинаковых фигур или деталей из бумаги, сложенной пополам, гармошкой. У них проявляется чувство цвета при выборе бумаги разных оттенков.

Дети способны конструировать по схеме, фотографиям, заданным условиям, собственному замыслу постройки из разнообразного строительного материала, дополняя их архитектурными деталями; делать игрушки путём складывания бумаги в разных направлениях; создавать фигурки людей, животных, героев литературных произведений из природного материала.

Наиболее важным достижением детей в данной образовательной области является овладение композицией (фризовой, линейной, центральной) с учётом пространственных

отношений, в соответствии с сюжетом и собственным замыслом. Они могут создавать многофигурные сюжетные композиции, располагая предметы ближе, дальше.

Дети проявляют интерес к коллективным работам и могут договариваться между собой, хотя помощь воспитателя им всё ещё нужна.

1.6.6. Особенности развития детей восьмого года жизни.

Подвижность, любознательность, конкретность мышления, большая впечатлительность, подражательность и вместе с тем неумение долго концентрировать свое внимание на чем-либо - характерные черты ребёнка 7-8 лет. В эту пору высоко естественный авторитет взрослого. Все его предложения принимаются и выполняются очень охотно. Его суждения и оценки, выраженные эмоциональной и доступной для детей форме, легко становятся суждениями и оценками самих детей.

У ребёнка 7-8 лет хорошо развита моторика, речь становится связанной, ребенок может передавать свои мысли и впечатления, легко овладевает умением читать и писать. Однако у малыша еще преобладают игровые элементы деятельности, отсутствует возможность длительного сосредоточения, самокритики и самоконтроля.

У детей 7-8 лет хорошо развиты крупные мышцы туловища и конечностей, но только начинается окостенение. Поэтому они достаточно хорошо овладевают такими сложными движениями, как бег, прыжки, катание на коньках и т.д.

В дошкольном детстве в основном завершается долгий и сложный процесс овладения речью. К 8 годам язык становится средством общения и мышления ребёнка, а при подготовке к школе - и предметом сознательного изучения. Развивается звуковая сторона речи. Старшие дошкольники начинают осознавать особенности своего произношения. К концу дошкольного возраста завершается процесс фонематического развития. Интенсивно растёт словарный запас. Большой активный словарь позволяет перейти к контекстной речи, ребёнок может пересказать прочитанный рассказ, описать картинку и т.д. Владение связной монологической речью - сначала устной, затем письменной - особенно важно в процессе овладения учебной деятельностью. Связная монологическая речь - это не просто отдельное предложение, это развернутое высказывание, состоящее из нескольких предложений. Это - текст в широком понимании (независимо от того, записано высказывание или только произнесено), поэтому монологическая речь строится по законам литературного, а не разговорного языка. Развернутое монологическое высказывание требует от ребёнка большей произвольности, осознанности, нежели диалог. Для детей наиболее простой формой монолога является пересказ сюжетного рассказа.

Восприятие становится осмысленным, целенаправленным, анализирующим. В нем выделяются произвольные действия: наблюдение, рассматривание, поиск. Специально организованное восприятие способствует лучшему пониманию явлений. Большое влияние на развитие восприятия в это время оказывает речь. Ребёнок начинает активно использовать название качеств. Он способен называть и выделять для себя качества и свойства предметов и явлений, отделять их друг от друга и понимать реальные отношения между ними. Общая линия развития мышления - переход от наглядно-действенного к наглядно-образному и в конце периода - к словесному мышлению. Дошкольник образно мыслит, он ещё не приобрёл взрослой логики рассуждений. К концу дошкольного возраста появляется тенденция к обобщению, установлению связей. Возникновение её важно для дальнейшего развития интеллекта. Решение многих типов интеллектуальных задач происходит в образном плане. Образные представления обеспечивают понимание условий задачи, их соотнесение с реальностью, а затем - контроль за решением.

К концу дошкольного детства образное мышление детей не является сугубо конкретным и ситуативным. Ребёнок способен не только представить предмет во всей полноте и разнообразии характеристик, но также способен выделить его существенные свойства и отношения. У него формируется наглядно-схематическое мышление. Это особый вид мышления, который выражается в том, что ребёнок понимает и успешно использует различные

схематические изображения предмета (план, макет, простейший чертёж). Дети начинают понимать и условные изображения значительно более абстрактных взаимосвязей: отношений между словами в предложении, между буквами в слове, между математическими величинами и т.д. Это открывает путь к обучению детей грамоте и математике с опорой на наглядно-условные изображения основных закономерностей внутри учебного материала. Начинают закладываться основы словесно-логического мышления. Семилетний ребёнок способен к простейшему анализу окружающего: разведению основного и несущественного, несложным рассуждениям, правильным выводам. Однако, эта способность ограничена кругом детских знаний. В пределах известного ребёнок с успехом устанавливает причинно-следственные связи, что отражается в его речи. Он использует выражения «если... то...», «потому что». Его бытовые рассуждения вполне логичны.

Память развивается в двух направлениях - произвольности и осмысленности. Дети произвольно запоминают учебный материал, вызывающий у них интерес, преподнесённый в игровой форме, связанный с яркими наглядными пособиями или образами воспоминаний и т.д. Если в дошкольном возрасте не запоминают материал, им не интересный, с каждым годом всё в большей мере обучение строится с опорой на произвольную память. Старшие дошкольники обладают хорошей механической памятью. Они способны дословно воспроизводить то, что запомнили. Совершенствование смысловой памяти в этом возрасте даёт возможность освоить достаточно широкий круг приёмов запоминания. Когда ребёнок осмысливает учебный материал, понимает его, он его одновременно и запоминает. Таким образом, интеллектуальная работа является в то же время деятельностью запоминания, мышление и смысловая память оказываются неразрывно связаны.

В этом возрасте дети уже способны концентрировать внимание на неинтересных действиях, но у них всё ещё преобладает произвольное внимание. Для детей в этом возрасте внешние впечатления - сильный отвлекающий фактор, им трудно сосредоточиться на непонятном, сложном материале. Их внимание отличается небольшим объёмом и малой устойчивостью. Затруднены распределение внимания и его переключение с одного задания на другое. Разные дети внимательны по-разному: раз внимание обладает различными свойствами, эти свойства развиваются в неодинаковой степени, создавая индивидуальные варианты. Одни имеют устойчивое, но плохо переключаемое внимание, они довольно долго старательно решают одну задачу, но быстро перейти к следующей им трудно. Другие легко переключаются в процессе учебной работы, но также легко отвлекаются на посторонние моменты. У третьих хорошая организованность внимания сочетается с его малым объёмом.

2. Планируемые результаты освоения программы.

Требования ФГОС ДО к результатам освоения Программы представлены в виде целевых ориентиров дошкольного образования, которые представляют собой социально-нормативные возрастные характеристики возможных достижений ребенка на этапе завершения уровня дошкольного образования.

Настоящие требования являются ориентирами для:

- построения образовательной политики на соответствующих уровнях с учетом целей дошкольного образования, общих для всего образовательного пространства Российской Федерации;
- решения задач;
- формирования программы;
- анализа профессиональной деятельности;
- взаимодействия с семьями;
- изучения характеристик образования детей в возрасте от 2 лет до 8 лет;
- информирования родителей (законных представителей) и общественности относительно целей дошкольного образования, общих для всего образовательного пространства Российской Федерации.

При решении поставленных в Программе задач педагогический коллектив МБДОУ выстраивает систему воспитательно – образовательной работы и создаёт условия, направленные на достижения детьми целевых ориентиров.

2.1. Целевые ориентиры образования в раннем возрасте:

- ❖ ребенок интересуется окружающими предметами и активно действует с ними; эмоционально вовлечен в действия с игрушками и другими предметами, стремится проявлять настойчивость в достижении результата своих действий;
- ❖ использует специфические, культурно фиксированные предметные действия, знает назначение бытовых предметов (ложки, расчески, карандаша и пр.) и умеет пользоваться ими. Владеет простейшими навыками самообслуживания; стремится проявлять самостоятельность в бытовом и игровом поведении;
- ❖ владеет активной речью, включенной в общение; может обращаться с вопросами и просьбами, понимает речь взрослых; знает названия окружающих предметов и игрушек;
- ❖ стремится к общению со взрослыми и активно подражает им в движениях и действиях; появляются игры, в которых ребенок воспроизводит действия взрослого;
- ❖ проявляет интерес к сверстникам; наблюдает за их действиями и подражает им;
- ❖ проявляет интерес к стихам, песням и сказкам, рассматриванию картинки, стремится двигаться под музыку; эмоционально откликается на различные произведения культуры и искусства;
- ❖ у ребенка развита крупная моторика, он стремится осваивать различные виды движения (бег, лазанье, перешагивание и пр.).

2.2. Целевые ориентиры на этапе завершения дошкольного образования:

- ❖ ребенок овладевает основными культурными способами деятельности, проявляет инициативу и самостоятельность в разных видах деятельности - игре, общении, познавательно-исследовательской деятельности, конструировании и др.; способен выбирать себе род занятий, участников по совместной деятельности;
- ❖ ребенок обладает установкой положительного отношения к миру, к разным видам труда, другим людям и самому себе, обладает чувством собственного достоинства; активно взаимодействует со сверстниками и взрослыми, участвует в совместных играх. Способен договариваться, учитывать интересы и чувства других, сопереживать неудачам и радоваться успехам других, адекватно проявляет свои чувства, в том числе чувство веры в себя, старается разрешать конфликты;
- ❖ ребенок обладает развитым воображением, которое реализуется в разных видах деятельности, и прежде всего в игре; ребенок владеет разными формами и видами игры, различает условную и реальную ситуации, умеет подчиняться разным правилам и социальным нормам;
- ❖ ребенок достаточно хорошо владеет устной речью, может выражать свои мысли и желания, может использовать речь для выражения своих мыслей, чувств и желаний, построения речевого высказывания в ситуации общения, может выделять звуки в словах, у ребенка складываются предпосылки грамотности;
- ❖ у ребенка развита крупная и мелкая моторика; он подвижен, вынослив, владеет основными движениями, может контролировать свои движения и управлять ими;
- ❖ ребенок способен к волевым усилиям, может следовать социальным нормам поведения и правилам в разных видах деятельности, во взаимоотношениях со взрослыми и сверстниками, может соблюдать правила безопасного поведения и личной гигиены;
- ❖ ребенок проявляет любознательность, задает вопросы взрослым и сверстникам, интересуется причинно-следственными связями, пытается самостоятельно придумывать объяснения явлениям природы и поступкам людей; склонен наблюдать,

экспериментировать. Обладает начальными знаниями о себе, о природном и социальном мире, в котором он живет; знаком с произведениями детской литературы, обладает элементарными представлениями из области живой природы, естествознания, математики, истории и т.п.; ребенок способен к принятию собственных решений, опираясь на свои знания и умения в различных видах деятельности. Целевые ориентиры выступают основаниями преемственности дошкольного и начального общего образования и предполагают формирование у детей дошкольного возраста предпосылок к учебной деятельности на этапе завершения ими дошкольного образования.

СОДЕРЖАТЕЛЬНЫЙ РАЗДЕЛ.

2. Описание образовательной деятельности в соответствии с направлениями развития ребенка

Содержание Программы обеспечивает развитие личности, мотивации и способностей детей в различных видах деятельности и охватывать следующие структурные единицы, представляющие определенные направления развития и образования детей (далее – образовательные области):

- социально-коммуникативное развитие;
- познавательное развитие;
- речевое развитие;
- художественно-эстетическое развитие;
- физическое развитие.

Образовательная область понимается нами, как структурная единица содержания образования, представляющая определенное направление развития и образования детей.

Общеразвивающие задачи, решение которых осуществляется в ходе освоения всех образовательных областей:

- развитие психических процессов: внимания, восприятия, памяти, мышления, воображения;
- освоение позиции субъекта в видах детской деятельности;
- развитие мотивационно-потребностной сферы;
- формирование и развитие самопознания;
- развитие эмоционально – волевой регуляции, в том числе саморегуляции и самоконтроля;
- развитие творческих способностей.

Конкретное содержание указанных образовательных областей зависит от возрастных и индивидуальных особенностей детей, определяется целями и задачами Программы и может реализовываться в различных видах деятельности (общений, игре, познавательно-исследовательской деятельности - как сквозных механизмах развития ребенка):

- **в младенческом возрасте** (2 месяца - 1 год) - непосредственное эмоциональное общение с взрослым, манипулирование с предметами и познавательно-исследовательские действия, восприятие музыки, детских песен и стихов, двигательная активность и тактильно-двигательные игры;

- **в раннем возрасте** (1 год - 3 года) - предметная деятельность и игры с составными и динамическими игрушками; экспериментирование с материалами и веществами (песок, вода, тесто и пр.), общение с взрослым и совместные игры со сверстниками под руководством взрослого, самообслуживание и действия с бытовыми предметами-орудиями (ложка, совок, лопатка и пр.), восприятие смысла музыки, сказок, стихов, рассматривание картинок, двигательная активность;

- для детей дошкольного возраста (3 года-8 лет)-ряд видов деятельности, таких как:
игровая- включая сюжетно-ролевую игру, игру с правилами и другие виды игры,
коммуникативная-(общение и взаимодействие со взрослыми и сверстниками),
познавательно-исследовательская-(исследования объектов окружающего мира и экспериментирования с ними), а также восприятие художественной литературы и фольклора,
самообслуживание и элементарный бытовой труд (в помещении и на улице), конструирование из разного материала, включая конструкторы, модули, бумагу, природный и иной материал,
изобразительная (рисование, лепка, аппликация),
музыкальная - (восприятие и понимание смысла музыкальных произведений, пение, музыкально-ритмические движения, игры на детских музыкальных инструментах),
двигательная-(овладение основными движениями) формы активности ребенка.

2.1. «Социально-коммуникативное развитие»

Задачи образовательной области «Социально-коммуникативное развитие»

- Усвоение норм и ценностей, принятых в обществе, включая моральные и нравственные ценности;
- Развитие общения и взаимодействия ребёнка со взрослыми и сверстниками;
- Становление самостоятельности, целенаправленности и саморегуляции собственных действий;
- Развитие социального и эмоционального интеллекта, эмоциональной отзывчивости, сопереживания;
- Формирование готовности к совместной деятельности со сверстниками;
- Формирование уважительного отношения и чувства принадлежности к своей семье и сообществу детей и взрослых в организации;
- Формирование позитивных установок к различным видам труда и творчества;
- Формирование основ безопасности в быту, социуме, природе;
- Овладение речью как средством общения и культуры.

Современная социокультурная ситуация развития ребенка.

- ❖ Большая открытость мира и доступность его познания для ребенка, больше источников информации (телевидение, интернет, большее количество игр и игрушек) агрессивность доступной для ребенка информации.
- ❖ Культурная неустойчивость окружающего мира, смешение культур в совокупности с многоязычностью, разностность и иногда противоречивость предлагаемых разными культурами образцов поведения и образцов отношения к окружающему миру.
- ❖ Сложность окружающей среды с технологической точки зрения нарушение устоявшейся традиционной схемы передачи знаний и опыта от взрослых детям формирование уже на этапе дошкольного детства универсальных, комплексных качеств личности ребенка.
- ❖ Быстрая изменчивость окружающего мира новая методология познания мира овладение ребенком комплексным инструментарием познания мира.
- ❖ Быстрая изменчивость окружающего мира понимание ребенком важности и неважности (второстепенности) информации отбор содержания дошкольного образования усиление роли взрослого в защите ребенка от негативного воздействия излишних источников познания.
- ❖ Агрессивность окружающей среды и ограниченность механизмов приспособляемости человеческого организма к быстро изменяющимся условиям, наличие многочисленных вредных для здоровья факторов негативное влияние на здоровье детей – как физическое, так и психическое возрастание роли инклюзивного образования влияние на формирование у детей норм поведения, исключая пренебрежительное отношение к детям с ограниченными возможностями здоровья.

ОРГАНИЗАЦИЯ ОБРАЗОВАТЕЛЬНОГО ПРОЦЕССА В ДОШКОЛЬНОМ ВОЗРАСТЕ

(2-8 ЛЕТ)

Реализация образовательной области «Социально-коммуникативное развитие» в различных формах деятельности

Содержание	Возраст	Совместная деятельность	Режимные моменты	Самостоятельная деятельность
<p>1. Развитие игровой деятельности</p> <p>*Создание условия для благоприятной адаптации ребенка к дошкольному учреждению</p> <p>*побуждать ребенка к совместным действиям</p> <p>*поддерживать удовольствие возникающее у ребенка от первых успехов и самостоятельных усилий</p> <p>* стимулировать ребенка вступление в непродолжительный контакт со сверстниками</p> <p>совместное с воспитателем и самостоятельное наблюдение за действиями другого ребенка</p> <p>*формировать представление о том что можно делать а что делать нельзя (нельзя драть отбирать игрушки говорить плохие</p>	2-3 лет ясли	<p>*побуждать к игре рядом</p> <p>*Учить детей элементарным способам общения</p> <p>*проводить игры занятия с использованием предметов – орудий</p> <p>*учить в процессе совместных дидактических, а так же в быту и на прогулке выделять форму цвет величину</p> <p>*развивать пространственную координацию глаз</p> <p>*Работа с вкладышами на уменьшение и увеличение предметов</p>	В соответствии с режимом дня	<p>*Свободная деятельность</p> <p>*игры по желанию</p> <p>*создавать положительное эмоциональное настроение</p> <p>* позитивные действия</p>

<p>слова) *учить здороваться, отвечать на приветствие взрослого, благодарить *поддерживать первые самостоятельные желания, развивать у ребенка слушать взрослого выполнять его просьбу *создавать условия знакомства с самим собой запоминания своего имени и других ребят *подводить ребенка к пониманию половой принадлежности</p>				
<p>1. Развитие игровой деятельности * Сюжетно- ролевые игры * Подвижные игры * Театрализованные игры * Дидактические игры</p>	<p>3-7 лет младшая, средняя, старшая и подг. к школе группы</p>	<p>Занятия, экскурсии, наблюдения, чтение художественной литературы, видеоинформация , досуги, праздники, обучающие игры, досуговые игры, народные игры. Самостоятельные сюжетно-ролевые игры, дидактические игры, досуговые игры с участием воспитателей</p>		<p>Игры- экспериментиро вание Сюжетные самодетельные игры (с собственными знаниями детей на основе их опыта). Вне игровые формы: самодетельност ь дошкольников; изобразительная деятельность; труд в природе; экспериментиро вание;</p>

				конструирование; бытовая деятельность; наблюдение
2. Приобщение к элементарным общепринятым нормам и правилам взаимоотношения со сверстниками и взрослыми	2-3 лет ясли	Все режимные моменты Свободная деятельность Игровые занятия Индивидуальная работа	Индивидуальная работа во время утреннего приема (беседы, показ); Культурно-гигиенические процедуры (объяснение, напоминание); Игровая деятельность во время прогулки (объяснение, напоминание)	Игровая деятельность, дидактические игры, сюжетно-ролевые игры, самообслуживание
	3-5 лет вторая младшая и средняя группы	Беседы, обучение, чтение худ. литературы, дидактические игры, игровые занятия, сюжетно-ролевые игры, игровая деятельность (игры в парах, совместные игры с несколькими партнерами, пальчиковые игры)		
	5-7 лет старшая и подг. к школе группы	Беседы-занятия, чтение худ. литературы, проблемные ситуации, поисково-творческие задания, экскурсии, праздники, просмотр видеофильмов, театрализованные постановки, решение задач	Индивидуальная работа во время утреннего приема Культурно-гигиенические процедуры (напоминание); Игровая деятельность во время прогулки (напоминание); дежурство; тематические досуги. Минутка вежливости	Игровая деятельность (игры в парах, совместные игры с несколькими партнерами, хороводные игры, игры с правилами), дидакт. игры, сюжетно-ролевые игры, дежурство, самообслуживание, подвижные, театрализованные игры, продуктивная деятельность
3. Формирование гендерной, семейной и гражданской принадлежности	2-5 лет младшая и средняя группы	Игровые упражнения, познавательные беседы, дидактические	Прогулка Самостоятельная деятельность Тематические досуги	сюжетно-ролевая игра, дидактическая игра, настольно-печатные игры

* образ Я * семья * детский сад * родная страна * наша армия (со ст. гр.) * наша планета (подг.гр)		игры, праздники, музыкальные досуги, развлечения, чтение рассказ экскурсия	Труд (в природе, дежурство)	
	5-7 лет старшая и подг. к школе группы	Викторины, КВН, познавательные досуги, тематические досуги, чтение рассказ экскурсия	Тематические досуги Создание коллекций Проектная деятельность Исследовательская деятельность	Сюжетно-ролевая игра, дидактическая игра, настольно-печатные игры, продуктивная деятельность, дежурство
4. Формирование патриотических чувств	2-7 лет старшая и подг. к школе группы	познавательные беседы, развлечения, моделирование, настольные игры, чтение, творческие задания, видеофильмы	Игра Наблюдение Упражнение	рассматривание иллюстраций, дидактическая игра, изобразительная деятельность
5. Формирование чувства принадлежности к мировому сообществу	2-7 лет старшая и подг. к школе группы	познавательные викторины, КВН, конструирование, моделирование, чтение	Объяснение Напоминание Наблюдение	рассматривание иллюстраций, продуктивная деятельность, театрализация
1. Формирование основ собственной безопасности *ребенок и другие люди *ребенок и природа *ребенок дома *ребенок и улица	2-7 лет	Беседы, обучение, Чтение Объяснение, напоминание Упражнения, Рассказ Продуктивная Деятельность Рассматривание иллюстраций Рассказы, чтение Целевые прогулки	Дидактические и настольно-печатные игры; Сюжетно-ролевые игры Минутка безопасности Показ, объяснение, обучение, напоминание	Рассматривание иллюстраций Дидактическая игра Продуктивная деятельность Для самостоятельной игровой деятельности - разметка дороги вокруг детского сада. Творческие задания, Рассматривание Иллюстраций, Дидактическая игра, Продуктивная деятельность
7. Развитие трудовой деятельности				

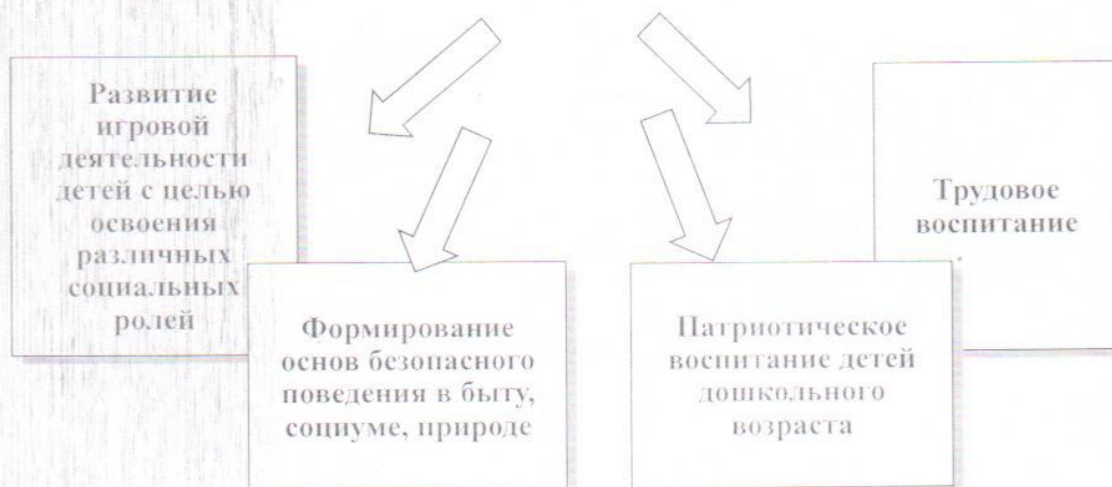
7.1. Самообслуживание	2-4 года ясельная младшая группа	Напоминание, беседы, потешки Разыгрывание игровых ситуаций	Показ, объяснение, обучение, наблюдение. Напоминание Создание ситуаций, побуждающих детей к проявлению навыков самообслуживания	Дидактическая игра Просмотр видеофильмов
	4-5 лет средняя группа	Упражнение, беседа, объяснение, поручение Чтение и рассматривание книг познавательного характера о труде взрослых, досуг	Показ, объяснение, обучение, напоминание Создание ситуаций побуждающих детей к оказанию помощи сверстнику и взрослому.	Рассказ, потешки, Напоминание Просмотр видеофильмов, Дидактические игры
	5-7 лет старшая и подг. к школе группы	Чтение художественной литературы Поручения, игровые ситуации, Досуг	Объяснение, обучение, напоминание Дидактические и развивающие игры	Дидактические игры, рассматривание иллюстраций, сюжетно-ролевые игры
7.2. Хозяйственно-бытовой труд	2-4 года ясельная младшая группа	Обучение, наблюдение поручения, рассматривание иллюстраций. Чтение художественной литературы, просмотр видеофильмов.	Обучение, показ, объяснение, наблюдение, Создание ситуаций, побуждающих детей к проявлению навыков самостоятельных трудовых действий	Продуктивная деятельность, поручения, совместный труд детей
	4-5 лет средняя группа	Обучение, поручения, совместный труд, дидактические игры, продуктивная деятельность Чтение	Обучение, показ, объяснение напоминание Дидактические и развивающие игры, Создание ситуаций, побуждающих	Творческие задания, дежурство, задания, поручения совместный труд детей

		художественной литературы, просмотр видеофильмов	детей к закреплению желания бережного отношения к своему труду и труду других людей	
	5-7 лет старшая и подг. к школе группы	Обучение, коллективный труд, поручения, дидактические игры, продуктивная деятельность, экскурсии	Обучение, показ, объяснение Трудовые поручения, участие в совместной со взрослым в уборке игровых уголков, участие в ремонте атрибутов для игр детей и книг. Уборка постели после сна, Сервировка стола, Самостоятельно раскладывать подготовленные воспитателем материалы для занятий, убирать их	Творческие задания, дежурство, задания, поручения
7.3. Труд в природе	2-4 года ясельная младшая группа	Обучение, совместный труд детей и взрослых, беседы, чтение художественной литературы	Показ, объяснение, обучение наблюдение Дидакт. и развивающие игры. Создание ситуаций, побуждающих детей к проявлению заботливого отношения к природе. Наблюдение, как взрослый ухаживает за растениями и животными. Наблюдение за	Продуктивная деятельность, тематические досуги

			изменениями, произошедшими со знакомыми растениями и животными	
	4-5 лет средняя группа	Обучение, совместный труд детей и взрослых, беседы, чтение художественной литературы, дидактическая игра Просмотр видеофильмов	Показ, объяснение, обучение напоминания Дидактические и развивающие игры. Трудовые поручения, участие в совместной работе со взрослым в уходе за растениями и животными, уголка природы Выращивание зелени для корма птиц в зимнее время. Подкормка птиц. Работа на огороде и цветнике	Продуктивная деятельность, ведение календаря природы совместно с воспитателем, тематические досуги
	5-7 лет старшая и подг. к школе группы	Обучение, совместный труд детей и взрослых, беседы, чтение художественной литературы, дидактическая игра Просмотр видеофильмов целевые прогулки	Показ, объяснение, обучение напоминания Дежурство в уголке природы. Дидактические и развивающие игры. Трудовые поручения, участие в совместной работе со взрослым в уходе за растениями и животными, уголка природы	Продуктивная деятельность, ведение календаря природы, тематические досуги
7.4. Ручной труд	5-7 лет старшая и подг. к школе группы	Совместная деятельность детей и взрослых, продуктивная деятельность	Показ, объяснение, обучение, напоминание Дидактические и развивающие	Продуктивная деятельность

			<p>игры. Трудовые поручения, Участие со взрослым по ремонту атрибутов для игр детей, подклейке книг, Изготовление пособий для занятий, самостоятельное планирование трудовой деятельности Работа с природным материалом, бумагой, тканью. игры и игрушки своими руками.</p>	
<p>7.7. Формирование первичных представлений о труде взрослых</p>	<p>2-5 лет ясельная вторая младшая и средняя группы</p>	<p>Наблюдение , целевые прогулки , рассказывание, чтение. Рассматривание иллюстраций</p>	<p>Дидактические игры, Сюжетно-ролевые игры, чтение, закрепление</p>	<p>Сюжетно-ролевые игры, обыгрывание, дидактические игры. Практическая деятельность</p>
	<p>5-7 лет старшая и подг. к школе группы</p>	<p>Экскурсии, наблюдения, рассказы, обучение, чтение, рассматривание иллюстраций, просмотр видео</p>	<p>Дидактические игры, обучение, чтение, практическая деятельность, встречи с людьми интересных профессий, создание альбомов,</p>	<p>Дидактические игры, сюжетно-ролевые игры</p>

Образовательная область «Социально-коммуникативное развитие» реализуется в 4-х направлениях:



Для социально-коммуникативного развития дошкольников огромное значение имеет игра. Занятия, беседы, упражнения, знакомство с музыкой, чтение книг, наблюдение, обсуждение различных ситуаций, поощрение взаимопомощи и сотрудничества детей, их нравственных поступков – все это становится кирпичиками, из которых складывается личность человека.

Детство без игры и вне игры ненормально. Лишение ребенка игровой практики - это лишение его главного источника развития. Игра — это единственная центральная деятельность ребенка, имеющая место во все времена и у всех народов. Педагоги нашего ДОУ используют широкий диапазон самых разнообразных игр.

Для налаживания диалогического общения используются настольно-печатные, дидактические игры, игры с правилами.

Игры детей после завтрака согласовываются с характером и содержанием дальнейшей образовательной деятельности.

Игры между занятиями. Для всех групп детей подбирают игры, которые предусматривают незначительное умственное напряжение - с мелкими игрушками, мячом, несложным конструктором. Нет нужды слишком регламентировать эти игры, но желательно, чтобы они давали ребенку возможность двигаться.

Подвижные игры, основанные на активных двигательных действиях детей, способствующие не только физическому воспитанию. В них происходит игровое перевоплощение в животных, подражание трудовым действиям людей на прогулках, в свободное время.

Игры у детей дошкольного возраста очень разнообразны.

Традиционно их классифицируют таким образом:

Игры			Возрастная категория (годы жизни детей)						
Классы	Виды	Подвиды	1	2	3	4	5	6	7
1	2	3	4						
<u>Игры, возникающие</u>	Игры-экспериментирования	С животными и людьми					☺	☺	☺
		С природными объектами					☺	☺	☺

<u>по инициативе ребенка</u>		Общения с людьми	<input checked="" type="checkbox"/>	<input checked="" type="checkbox"/>	<input checked="" type="checkbox"/>	<input checked="" type="checkbox"/>	<input checked="" type="checkbox"/>	<input checked="" type="checkbox"/>	<input checked="" type="checkbox"/>	<input checked="" type="checkbox"/>	<input checked="" type="checkbox"/>	
		Со специальными игрушками для экспериментирования	<input checked="" type="checkbox"/>	<input checked="" type="checkbox"/>	<input checked="" type="checkbox"/>	<input checked="" type="checkbox"/>	<input checked="" type="checkbox"/>	<input checked="" type="checkbox"/>	<input checked="" type="checkbox"/>	<input checked="" type="checkbox"/>	<input checked="" type="checkbox"/>	
	Сюжетные самодельные игры	Сюжетно - отобразительные	<input type="checkbox"/>	<input checked="" type="checkbox"/>	<input checked="" type="checkbox"/>	<input type="checkbox"/>	<input type="checkbox"/>	<input type="checkbox"/>	<input type="checkbox"/>	<input type="checkbox"/>	<input type="checkbox"/>	<input type="checkbox"/>
		Сюжетно - ролевые	<input type="checkbox"/>	<input type="checkbox"/>	<input type="checkbox"/>	<input checked="" type="checkbox"/>	<input checked="" type="checkbox"/>	<input checked="" type="checkbox"/>	<input checked="" type="checkbox"/>	<input checked="" type="checkbox"/>	<input checked="" type="checkbox"/>	<input checked="" type="checkbox"/>
		Режиссерские	<input type="checkbox"/>	<input type="checkbox"/>	<input type="checkbox"/>	<input checked="" type="checkbox"/>	<input checked="" type="checkbox"/>	<input checked="" type="checkbox"/>	<input checked="" type="checkbox"/>	<input checked="" type="checkbox"/>	<input checked="" type="checkbox"/>	<input checked="" type="checkbox"/>
		Театрализованные	<input type="checkbox"/>	<input type="checkbox"/>	<input type="checkbox"/>	<input type="checkbox"/>	<input type="checkbox"/>	<input checked="" type="checkbox"/>	<input checked="" type="checkbox"/>	<input checked="" type="checkbox"/>	<input checked="" type="checkbox"/>	<input checked="" type="checkbox"/>
<u>Игры, возникающие по инициативе взрослого</u>	Обучающие игры	Дидактические предметные	<input checked="" type="checkbox"/>	<input checked="" type="checkbox"/>	<input checked="" type="checkbox"/>	<input checked="" type="checkbox"/>	<input checked="" type="checkbox"/>	<input checked="" type="checkbox"/>	<input checked="" type="checkbox"/>	<input checked="" type="checkbox"/>	<input checked="" type="checkbox"/>	
		Сюжетно - дидактические	<input type="checkbox"/>	<input checked="" type="checkbox"/>	<input checked="" type="checkbox"/>	<input checked="" type="checkbox"/>	<input checked="" type="checkbox"/>	<input checked="" type="checkbox"/>	<input checked="" type="checkbox"/>	<input checked="" type="checkbox"/>	<input checked="" type="checkbox"/>	<input checked="" type="checkbox"/>
		Подвижные	<input type="checkbox"/>	<input checked="" type="checkbox"/>	<input checked="" type="checkbox"/>	<input checked="" type="checkbox"/>	<input checked="" type="checkbox"/>	<input checked="" type="checkbox"/>	<input checked="" type="checkbox"/>	<input checked="" type="checkbox"/>	<input checked="" type="checkbox"/>	<input checked="" type="checkbox"/>
		Музыкальные	<input type="checkbox"/>	<input checked="" type="checkbox"/>	<input checked="" type="checkbox"/>	<input checked="" type="checkbox"/>	<input checked="" type="checkbox"/>	<input checked="" type="checkbox"/>	<input checked="" type="checkbox"/>	<input checked="" type="checkbox"/>	<input checked="" type="checkbox"/>	<input checked="" type="checkbox"/>
		Учебные	<input type="checkbox"/>	<input type="checkbox"/>	<input type="checkbox"/>	<input checked="" type="checkbox"/>	<input checked="" type="checkbox"/>	<input checked="" type="checkbox"/>	<input checked="" type="checkbox"/>	<input checked="" type="checkbox"/>	<input checked="" type="checkbox"/>	<input checked="" type="checkbox"/>
	Досуговые игры	Интеллектуальные	<input type="checkbox"/>	<input type="checkbox"/>	<input type="checkbox"/>	<input checked="" type="checkbox"/>	<input checked="" type="checkbox"/>	<input checked="" type="checkbox"/>	<input checked="" type="checkbox"/>	<input checked="" type="checkbox"/>	<input checked="" type="checkbox"/>	<input checked="" type="checkbox"/>
		Забавы	<input type="checkbox"/>	<input checked="" type="checkbox"/>	<input checked="" type="checkbox"/>	<input checked="" type="checkbox"/>	<input checked="" type="checkbox"/>	<input checked="" type="checkbox"/>	<input checked="" type="checkbox"/>	<input checked="" type="checkbox"/>	<input checked="" type="checkbox"/>	<input checked="" type="checkbox"/>
		Развлечения	<input type="checkbox"/>	<input type="checkbox"/>	<input type="checkbox"/>	<input checked="" type="checkbox"/>	<input checked="" type="checkbox"/>	<input checked="" type="checkbox"/>	<input checked="" type="checkbox"/>	<input checked="" type="checkbox"/>	<input checked="" type="checkbox"/>	<input checked="" type="checkbox"/>
		Театральные	<input type="checkbox"/>	<input type="checkbox"/>	<input type="checkbox"/>	<input type="checkbox"/>	<input type="checkbox"/>	<input checked="" type="checkbox"/>	<input checked="" type="checkbox"/>	<input checked="" type="checkbox"/>	<input checked="" type="checkbox"/>	<input checked="" type="checkbox"/>
		Празднично-карнавальные	<input type="checkbox"/>	<input type="checkbox"/>	<input checked="" type="checkbox"/>	<input checked="" type="checkbox"/>	<input checked="" type="checkbox"/>	<input checked="" type="checkbox"/>	<input checked="" type="checkbox"/>	<input checked="" type="checkbox"/>	<input checked="" type="checkbox"/>	<input checked="" type="checkbox"/>
Компьютерные		<input type="checkbox"/>	<input type="checkbox"/>	<input type="checkbox"/>	<input checked="" type="checkbox"/>	<input checked="" type="checkbox"/>	<input checked="" type="checkbox"/>	<input checked="" type="checkbox"/>	<input checked="" type="checkbox"/>	<input checked="" type="checkbox"/>	<input checked="" type="checkbox"/>	
<u>Игры народные</u>	Обрядовые игры	Культовые	<input type="checkbox"/>	<input type="checkbox"/>	<input type="checkbox"/>	<input type="checkbox"/>	<input type="checkbox"/>	<input type="checkbox"/>	<input type="checkbox"/>	<input type="checkbox"/>	<input checked="" type="checkbox"/>	
		Семейные	<input type="checkbox"/>	<input type="checkbox"/>	<input type="checkbox"/>	<input checked="" type="checkbox"/>	<input checked="" type="checkbox"/>	<input checked="" type="checkbox"/>	<input checked="" type="checkbox"/>	<input checked="" type="checkbox"/>	<input checked="" type="checkbox"/>	<input checked="" type="checkbox"/>
		Сезонные	<input type="checkbox"/>	<input type="checkbox"/>	<input type="checkbox"/>	<input checked="" type="checkbox"/>	<input checked="" type="checkbox"/>	<input checked="" type="checkbox"/>	<input checked="" type="checkbox"/>	<input checked="" type="checkbox"/>	<input checked="" type="checkbox"/>	<input checked="" type="checkbox"/>
	Тренирующие (подвижные) игры	Интеллектуальные	<input type="checkbox"/>	<input type="checkbox"/>	<input type="checkbox"/>	<input checked="" type="checkbox"/>	<input checked="" type="checkbox"/>	<input checked="" type="checkbox"/>	<input checked="" type="checkbox"/>	<input checked="" type="checkbox"/>	<input checked="" type="checkbox"/>	<input checked="" type="checkbox"/>
		Сенсомоторные	<input checked="" type="checkbox"/>	<input checked="" type="checkbox"/>	<input checked="" type="checkbox"/>	<input checked="" type="checkbox"/>	<input checked="" type="checkbox"/>	<input checked="" type="checkbox"/>	<input checked="" type="checkbox"/>	<input checked="" type="checkbox"/>	<input checked="" type="checkbox"/>	<input checked="" type="checkbox"/>
		Адаптивные	<input type="checkbox"/>	<input type="checkbox"/>	<input type="checkbox"/>	<input checked="" type="checkbox"/>	<input checked="" type="checkbox"/>	<input checked="" type="checkbox"/>	<input checked="" type="checkbox"/>	<input checked="" type="checkbox"/>	<input checked="" type="checkbox"/>	<input checked="" type="checkbox"/>
	Досуговые игры	Игрища	<input type="checkbox"/>	<input type="checkbox"/>	<input type="checkbox"/>	<input type="checkbox"/>	<input type="checkbox"/>	<input type="checkbox"/>	<input checked="" type="checkbox"/>	<input checked="" type="checkbox"/>	<input checked="" type="checkbox"/>	<input checked="" type="checkbox"/>
		Тихие игры	<input checked="" type="checkbox"/>	<input checked="" type="checkbox"/>	<input checked="" type="checkbox"/>	<input checked="" type="checkbox"/>	<input checked="" type="checkbox"/>	<input checked="" type="checkbox"/>	<input checked="" type="checkbox"/>	<input checked="" type="checkbox"/>	<input checked="" type="checkbox"/>	<input checked="" type="checkbox"/>
		Игры - забавы	<input checked="" type="checkbox"/>	<input checked="" type="checkbox"/>	<input checked="" type="checkbox"/>	<input checked="" type="checkbox"/>	<input checked="" type="checkbox"/>	<input checked="" type="checkbox"/>	<input checked="" type="checkbox"/>	<input checked="" type="checkbox"/>	<input checked="" type="checkbox"/>	<input checked="" type="checkbox"/>
		Развлекающие	<input type="checkbox"/>	<input type="checkbox"/>	<input type="checkbox"/>	<input checked="" type="checkbox"/>	<input checked="" type="checkbox"/>	<input checked="" type="checkbox"/>	<input checked="" type="checkbox"/>	<input checked="" type="checkbox"/>	<input checked="" type="checkbox"/>	<input checked="" type="checkbox"/>

Следующим направлением реализации ОО «Социально-коммуникативное развитие» является патриотическое воспитание.

В современных условиях, когда происходят глубочайшие изменения в жизни общества, одним из центральных направлений работы с дошкольниками становится патриотическое воспитание. Сейчас, в период нестабильности в обществе, возникает необходимость вернуться к лучшим традициям нашего народа.

ЦЕЛЬ:

способствовать воспитанию гуманной, социально активной, самостоятельной, интеллектуально развитой творческой личности, обладающей чувством национальной гордости, любви к Отечеству, родному городу, своему народу.

Задачи патриотического воспитания.

- ❖ Воспитывать у ребенка любовь и привязанность к своей семье, дому, детскому саду, улице, городу;
- ❖ Формировать бережное отношение к природе и всему живому;
- ❖ Воспитывать уважение к труду;
- ❖ Развивать интерес к русским традициям и промыслам;
- ❖ Формировать элементарные знания о правах человека;
- ❖ Расширять представления о городах России;
- ❖ Знакомить детей с символами государства (герб, флаг, гимн);
- ❖ Развивать чувство ответственности и гордости за достижения страны;
- ❖ Формировать толерантность, чувство уважения к другим народам, их традициям.

Данные задачи в нашем ДОУ решаются во всех видах детской деятельности: на занятиях, праздниках и развлечениях, в играх, в труде, в быту — так как необходимо воспитывать в ребенке не только патриотические чувства, но и формировать его взаимоотношения со взрослыми и сверстниками.

Воспитание чувства патриотизма у дошкольника — процесс сложный и длительный, требующий от педагога большой личной убежденности и вдохновения. Эта весьма кропотливая работа должна вестись систематически, планомерно во всех группах, в разных видах деятельности и по разным направлениям: воспитание любви к близким, к детскому саду, к родному городу, к своей стране.

Компоненты патриотического воспитания

Содержательный
(представления ребенка
об окружающем мире)

Эмоционально-
побудительный
(эмоционально-
положительные
чувства ребенка к
окружающему миру)

Деятельностный
(отражение отношения
к миру в деятельности)

- ❖ О культуре народа, его традициях, творчестве
- ❖ О природе родного края и страны и деятельности человека в природе
- ❖ Об истории страны, отраженной в названиях улиц, памятниках
- ❖ О символике родного города и страны (герб, гимн, флаг)

Любовь и чувство привязанности к родной семье и дому
Интерес к жизни родного города и страны
Гордость за достижения своей страны
Уважение к культуре и традициям народа, к историческому прошлому
Восхищение народным творчеством
Любовь к родной природе,
к родному языку
Уважение к человеку-труженику
и желание принимать посильное участие в труде

- ❖ Труд
- ❖ Игра
- ❖ Продуктивная деятельность
- ❖ Музыкальная деятельность
- ❖ Познавательная деятельность

Педагоги нашего дошкольного образовательного учреждения создают все условия для успешного воспитания патриотических чувств воспитанников.

Условия патриотического воспитания

❖ **Создание благоприятного психологического климата в детском коллективе.**

Каждый день ребенка в детском саду наполнен радостью, улыбками, добрыми друзьями, веселыми играми. Ведь с воспитания чувства привязанности к родному детскому саду, родной улице, родной семье начинается формирование того фундамента, на котором будет вырастать более сложное образование – чувство любви к своему Отечеству:

❖ **Интеграция содержания образования**

(проектирование такого содержания образования, которое бы способствовало усвоению ребенком культурных и других традиций своего народа, с традициями других народов)- тематический блок, тема;

❖ **Интеграция условий реализации содержания образования:**

- а) технологии по патриотическому воспитанию;
- б) формы организации патриотического воспитания старших дошкольников;
- в) интегративные средства, методы (вопросы, задания, ситуации) и приемы;
- г) предметно-пространственное окружение, учебно-наглядные пособия и материалы;

❖ **Результат:**

- а) интеллектуальные, личностные, физические качества;
- б) универсальные предпосылки учебной деятельности;
- в) формирование у воспитанников общечеловеческих и гражданских ценностей; сознания, построенного на приоритете национально-государственных ценностей

Следующее направление реализации
ОО «Социально-коммуникативное развитие»
является формирование основ безопасного поведения в быту,
социуме, природе.(ОБЖ)

ЦЕЛИ

формирование основ
безопасности
собственной

формирование предпосылок
экологического сознания (безопасности
окружающего мира)

Основные задачи обучения дошкольников ОБЖ

Научить ребенка ориентироваться в окружающей его обстановке и уметь оценивать отдельные элементы обстановки с точки зрения "Опасно - не опасно"

Научить ребенка быть внимательным, осторожным и предусмотрительным (ребенок должен понимать, к каким последствиям могут привести те или иные его поступки)

Сформировать важнейшие алгоритмы восприятия и действия, которые лежат в основе безопасного поведения

Под *безопасным поведением* следует понимать такой набор стереотипов и сознательных действий в изменяющейся обстановке, который позволяет сохранять индивидуальную целостность и комфортность поведения, предупреждает физический и психический травматизм, создает нормальные условия взаимодействия между людьми

Примерное содержание работы

Основные направления работы по воспитанию у детей навыков безопасного поведения

- Усвоение дошкольниками первоначальных знаний о правилах безопасного поведения
- Формирование у детей качественно новых двигательных навыков и бдительного восприятия окружающей обстановки
- Развитие у детей способности к предвидению возможной опасности в конкретной меняющейся ситуации и построению адекватного безопасного поведения

Основные принципы работы по воспитанию у детей навыков безопасного поведения

- Важно не механическое заучивание детьми правил безопасного поведения, а воспитание у них навыков безопасного поведения в окружающей его обстановке
- Воспитатели и родители не должны ограничиваться словами и показом картинок (хотя это тоже важно). С детьми надо рассматривать и анализировать различные жизненные ситуации, если возможно, проигрывать их в реальной обстановке
- Занятия проводить не только по графику или плану, а использовать каждую возможность (ежедневно), в процессе игр, прогулок и т.д., чтобы помочь детям полностью усвоить правила, обращать внимание детей на ту или иную сторону правил
- Развивать качества ребенка: его координацию, внимание, наблюдательность, реакцию и т.д. Эти качества очень нужны и для безопасного поведения.

Ребенок и другие люди:

- О несовпадении приятной внешности и добрых намерений.
- Опасные ситуации контактов с незнакомыми людьми.
- Ситуации насильственного поведения со стороны незнакомого взрослого.
- Ребенок и другие дети, в том числе подросток.
- Если «чужой» приходит в дом.
- Ребенок как объект сексуального насилия.

Ребенок и природа:

- В природе все взаимосвязано.
- Загрязнение окружающей среды.
- Ухудшение экологической ситуации.
- Бережное отношение к живой природе.
- Ядовитые растения.
- Контакты с животными.
- Восстановление окружающей среды.

Ребенок дома:

- Прямые запреты и умение правильно обращаться с некоторыми предметами.
- Открытое окно, балкон как источник опасности.
- Экстремальные ситуации в быту.

Ребенок и улица:

- Устройство проезжей части.
- Дорожные знаки для водителей и пешеходов.
- Правила езды на велосипеде.
- О работе ГИБДД.
- Полицейский - регулировщик.
- Правила поведения в транспорте.
- Если ребенок потерялся на улице.

Воспитание навыков безопасного поведения дошколят осуществляется на основе желания ребенка познавать окружающий мир, используя его любознательность, наглядно-образное мышление и непосредственность восприятия. Приоритетными являются индивидуальные и подгрупповые формы работы с детьми.

Данная работа проводится через:

- организованную деятельность детей – занятия, экскурсии, тренинги;
- совместную деятельность взрослых и детей – драматизация сказок, беседы воспитателя и ребенка, наблюдения, труд, чтение художественной литературы;
- свободную самостоятельную деятельность детей – сюжетно-ролевые игры.

Основным содержанием образовательной деятельности нашего ДОУ по формированию у детей навыков безопасного поведения в рамках реализации ФГОС является разработка проектов.

Основная цель которых - расширение представлений воспитанников о том, что безопасность зависит и от них самих, от соблюдения определенных правил (гигиенических, дорожного движения, жизни в коллективе), от умения предвидеть и избежать возможную опасность.

Одно из важных правил, которое усваивают дети в процессе такой работы – как вести себя в экстремальных ситуациях (при пожаре; во время грозы или града; при угрозе похищения незнакомцем; в ситуациях «один дома»).

Главная цель трудового воспитания дошкольников — это формирование личности ребенка, а также правильного отношения к трудовой деятельности. Труд развивает у дошкольника сообразительность, наблюдательность, внимание, сосредоточенность память, а также укрепляет его физические силы и здоровье.

Задачи трудового воспитания

Развивать трудовые навыки, совершенствовать их, и постепенно увеличивать содержание трудовой деятельности;

Воспитывать уважительное отношение к труду взрослых и стремление оказать помощь;

Формировать у детей положительные личные качества, такие, как стремление к труду, заботливость, ответственность, бережливость;

Развивать навыки организации работы;

Воспитывать позитивные взаимоотношения в процессе трудовой деятельности между детьми — умение работать в коллективе, в случае необходимости предоставлять помощь, благосклонно оценивать труд сверстников и в уважительной форме делать замечания.

ФОРМЫ ОРГАНИЗАЦИИ ТРУДОВОЙ ДЕЯТЕЛЬНОСТИ

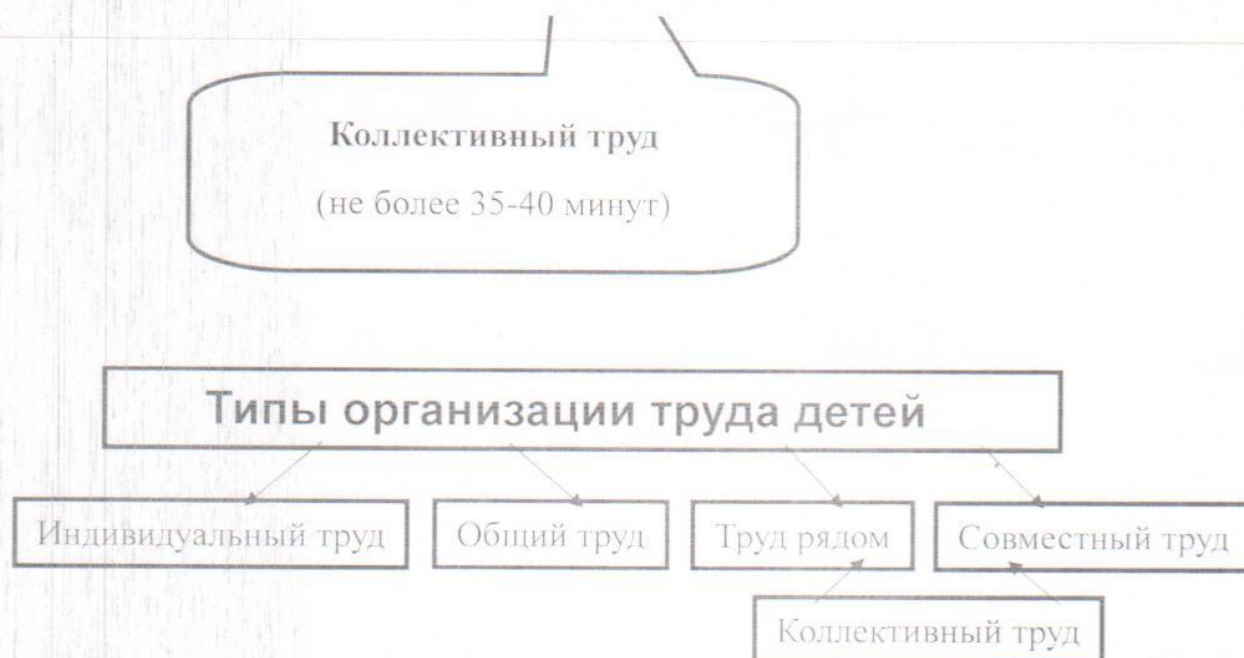
Поручения:

- ❖ Простые и сложные
- ❖ Эпизодически и длительные
- ❖ Коллективные и индивидуальные

Дежурство

(не более 20 минут)

- ❖ Формирование общественно-значимого мотива
- ❖ Нравственный, этический аспект



Особенности организации труда в дошкольном возрасте

В младших группах труд детей организуется в форме индивидуальных поручений. Это объясняется тем, что младшие дошкольники нуждаются в постоянном контроле. Дети действуют вместе с воспитателем: помогают накрыть на стол, раскладывать материал для занятий, кормить рыб, птиц, поливать растения, собирать овощи на огороде. Взрослый берёт на себя наиболее трудную работу, оставляя для ребёнка то, что ему по силам. В процессе работы педагог помогает ребёнку овладеть необходимыми навыками, справиться с возникающими трудностями, исправлять допущенные ошибки.

Во второй младшей группе в поручениях, направленных на выполнение уже хорошо знакомых действий, могут принимать участие три-четыре ребёнка одновременно. Каждый из них выполняет своё задание, действует в темпе, соответствующем своим индивидуальным особенностям и уровню умений, и по окончании работы получают оценку педагога.

Такая организация поручений принимает вид труда рядом: каждый из детей, хотя и работает одновременно с другими участниками, но не испытывает никакой зависимости от них.

В средней группе педагог продолжает использовать индивидуальные поручения с целью закрепления сформированных навыков. Во второй половине учебного года в том содержании труда, которым дети овладели в достаточной мере, организация поручений принимает характер коллективной деятельности. Усложнением здесь по сравнению с трудом рядом является предъявление нескольким участникам одновременно общего задания и подведение единого итога результатов труда. При этой форме организации дети впервые ставятся в условия коллективной деятельности. Ребёнок начинает понимать, что общий итог работы зависит от того, насколько добросовестно выполнил своё задание каждый.

В старшей группе вводится форма труда дежурства: с начала года – по столовой, со второй половины учебного года – по подготовке к занятиям (если, у детей второй младшей группы сформированы определённые умения дежурства по столовой, то можно их ввести во второй половине учебного года). Дежурный должен выполнять порученное дело самостоятельно, в определённый срок, заботиться обо всех, действовать без напоминания взрослого. Дежурство – это обязанность ребёнка.

Детям трудно учитывать работу друг друга, согласовывать между собой свои действия, поэтому организация дежурства принимает вид труда рядом, т.е. за каждым столом один дежурный (аналогично организованы дежурства и при подготовке к занятиям).

Методы и приемы трудового воспитания детей

1 группа методов: Формирование нравственных представлений, суждений, оценок	2 группа методов: Создание у детей практического опыта трудовой деятельности
Решение маленьких логических задач, загадок	Приучение к положительным формам общественного поведения
Приучение к размышлению, эвристические беседы	Показ действий
Беседы на этические темы	Пример взрослого и детей
Чтение художественной литературы	Целенаправленное наблюдение
Рассматривание иллюстраций	Организация интересной деятельности(общественно-полезный характер)
Рассказывание и обсуждение картин, иллюстраций	Разыгрывание коммуникативных ситуаций
Просмотр телепередач, диафильмов, видеофильмов	Создание контрольных педагогических ситуаций
Задачи на решение коммуникативных ситуаций	
Придумывание сказок	

Постоянная, непрерывная работа по всем 4-ем направлениям данной ОО способствует социально – коммуникативному развитию каждого ребёнка. Дети становятся более раскрепощёнными и самостоятельными, целеустремлёнными и уверенными в себе, общительными, более внимательными и заботливыми по отношению к сверстникам и взрослым; способными к взаимопониманию и сотрудничеству. У детей формируется способность совместно принимать решения и следовать их выполнению.

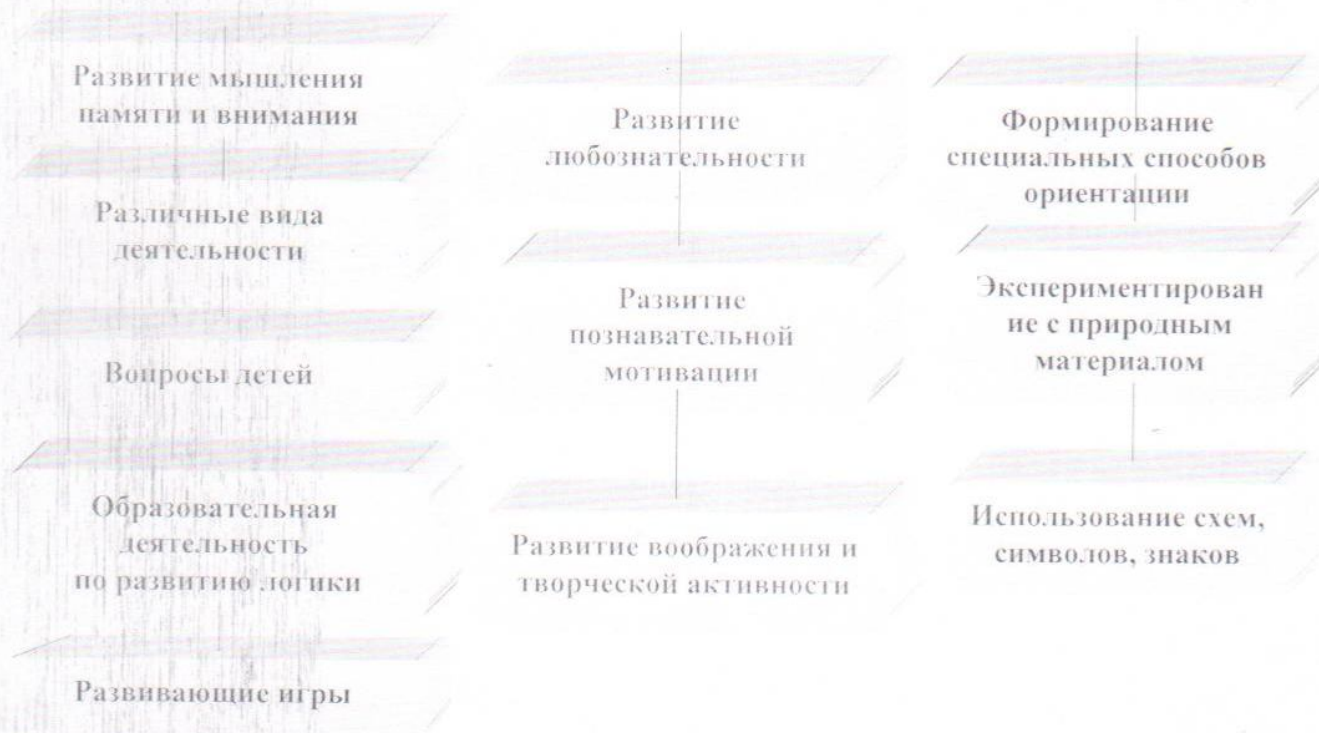
Для реализации задач области «Социально-коммуникативное развитие» в группах имеются дидактические пособия и игры, «Уголки безопасности», информационные стенды. Созданы стенды «ПДД» и «Пожарная безопасность», «МЧС». Развивающая среда групп создана с учётом поло-ролевых различий детей, в группах имеются «зона игр мальчиков», «зона игр девочек» с соответствующим набором игровых атрибутов для сюжетно – ролевых игр. На каждом прогулочном участке есть довольно большая площадь для того, чтобы организовать сюжетно – ролевую игру, используя имеющийся выносной материал. Для организации трудовой деятельности и дежурств, в группах имеется необходимый инвентарь (лейки, совки, фартуки, тряпочки). Группы детей старшего возраста оснащены материалами для ручного труда. Подобран дидактический материал для ознакомления детей с трудом взрослых. Для ухода за растениями в группах созданы уголки природы.

2.2.»Познавательное развитие»

Задачи образовательной области «Познавательное развитие»

- Развитие интересов детей, любознательности и познавательной мотивации;
- Формирование познавательных действий, становление сознания
- Развитие воображения и творческой активности;
- Формирование первичных представлений о себе, других людях, объектах окружающего мира, их свойствах и отношениях (форме, цвете, размере, материале, звучании, ритме, темпе, количестве, числе, части и целом, пространстве и времени, движении и покое, причинах и следствиях и др.);
- Формирование первичных представлений о малой родине и Отечестве, представлений о социокультурных ценностях нашего народа, об отечественных традициях и праздниках, о планете Земля как общем доме людей, об особенностях природы, многообразии стран и народов мира.

Познавательное развитие дошкольников



Развитие элементарных математических представлений

Цель: интеллектуальное развитие детей, формирование приемов умственной деятельности, творческого и вариативного мышления на основе овладения детьми количественными отношениями предметов и явлений окружающего мира.

Развивающие задачи РЭМП:

- Формировать представление о числе.
- Формировать геометрические представления.
- Формировать представление о преобразованиях (временные представления, представления об изменении количества, об арифметических действиях).

- Развивать сенсорные возможности.
- Формировать навыки выражения количества через число (формирование навыков счета и измерения различных величин)
- Развивать логическое мышление (формирование представлений о порядке и закономерности, об операциях классификации и сериации, знакомство с элементами логики высказываний) навыков счета и измерения различных величин.
- Развивать абстрактное воображение, образную память, ассоциативное мышление, мышление по аналогии.
- предпосылки творческого продуктивного мышления.

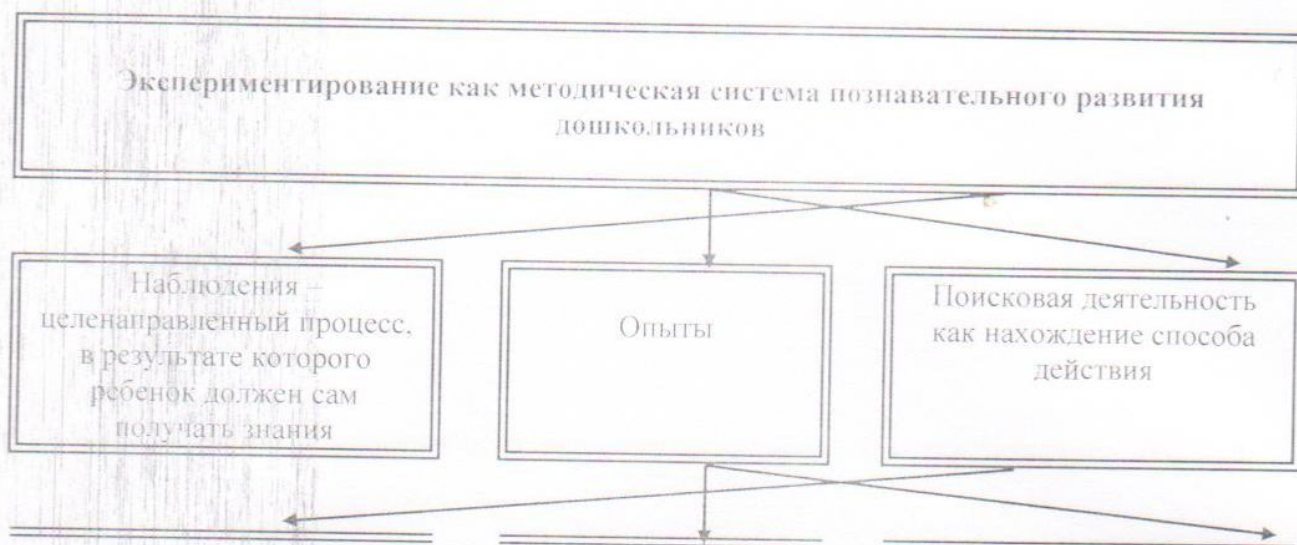
Принципы организации работы по развитию элементарных математических представлений

- Формирование математических представлений на основе перцептивных (ручных) действий детей, накопления чувственного опыта и его осмысления.
- Использование разнообразного и разнопланового дидактического материала, позволяющего обобщить понятия «число», «множество», «форма».
- Стимулирование активной речевой деятельности детей, речевое сопровождение перцептивных действий.
- Возможность сочетания самостоятельной деятельности детей и их разнообразного взаимодействия при освоении математических понятий.

Формы работы по развитию элементарных математических представлений

- Обучение в повседневных бытовых ситуациях (МлДВ).
- Демонстрационные опыты (МлДВ).
- Сенсорные праздники на основе народного календаря (МлДВ).
- Театрализация с математическим содержанием – на этапе объяснения или повторения и закрепления (средняя и старшая группы).
- Коллективное занятие при условии свободы участия в нем (средняя и старшая группы).
- Занятие с четкими правилами, обязательное для всех, фиксированной продолжительности (подготовительная группа, на основе соглашения с детьми).
- Свободные беседы гуманитарной направленности по истории математики, о прикладных аспектах математики (МлДВ).
- Самостоятельная деятельность в развивающей среде (все возрастные группы).

Детское экспериментирование



Демонстрационные (показ воспитателя) и лабораторные (дети вместе с воспитателем, с его помощью)

Кратковременные и долгосрочные

Опыт-доказательство и опыт-исследование

Ребенок и мир природы

Общий дом природы

Содержание образования

Живая природа

Неживая природа

растения

грибы

животные

человек

вода

почва

воздух

Законы общего дома природы:

- Все живые организмы имеют равное право на жизнь
- В природе всё взаимосвязано
- В природе ничто никуда не исчезает, а переходит из одного состояния в другое

Методы ознакомления дошкольников с природой

наглядные

практические

словесные

наблюдения

рассматривание картин, демонстрация фильмов

игра

труд в природе

элементарные опыты

рассказ беседа чтение

- кратковременные
- длительные
- определение состояния предмета по отдельным признакам
- восстановление картины целого по отдельным признакам

- дидактические игры:
- предметные,
- настольно-печатные,
- словесные
- игровые упражнения и игры-занятия
- подвижные игры
- творческие игры (в т.ч. строительные)

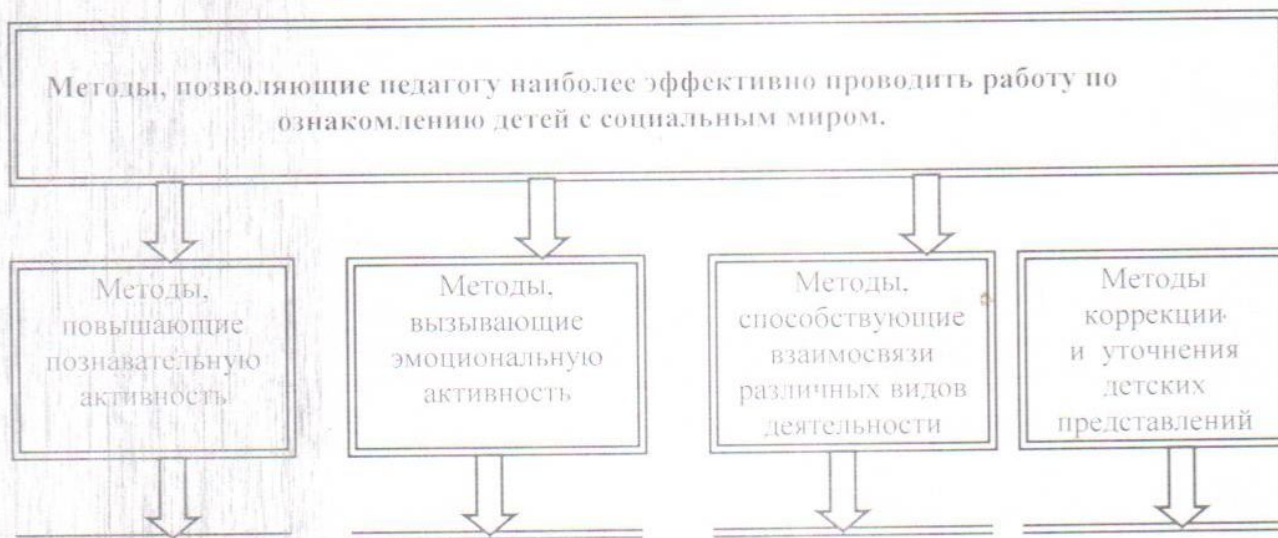
- индивидуальные поручения
- коллективный труд

Задачи ознакомления дошкольников с социальным миром:

- Сформировать у ребенка представление о себе как о представителе человеческого рода.
- Сформировать у ребенка представлений о людях, живущих на Земле, об их чувствах, поступках, правах и обязанностях; о разнообразной деятельности людей.
- На основе познания развивать творческую, свободную личность, обладающую чувством собственного достоинства и уважением к людям.

Формы организации образовательной деятельности

- Познавательные эвристические беседы.
- Чтение художественной литературы.
- Изобразительная и конструктивная деятельность.
- Экспериментирование и опыты.
- Музыка.
- Игры (сюжетно-ролевые, драматизации, подвижные).
- Наблюдения.
- Трудовая деятельность.
- Праздники и развлечения.
- Индивидуальные беседы.



- Элементарный анализ
- Сравнение по контрасту и подобию, сходству
- Группировка и классификация
- Моделирование и конструирование
- Ответы на вопросы детей
- Приучение к самостоятельному поиску ответов на вопросы

- Воображаемая ситуация
- Придумывание сказок
 - Игры-драматизации
 - Сюрпризные моменты и элементы новизны
 - Юмор и шутка
 - Сочетание разнообразных средств на одном занятии

- Прием предложения и обучения способу связи разных видов деятельности
- Перспективное планирование
- Перспектива, направленная на последующую деятельность
- Беседа

- Повторение
- Наблюдение
- Экспериментирование
- Создание проблемных ситуаций
- Беседа

Для обеспечения познавательного развития детей в группах созданы уголки с конструктивно-строительными играми, настольно – печатными играми, подобрана познавательная литература и дидактический материал, способствующий расширению кругозора детей и формированию у них целостной картины мира. Группы оснащены материалами для развития мелкой и крупной моторики: устройства-вкладыши, игрушки, имеющие возможность действий с ними – нанизывания, навинчивания, укладывания в коробки, предметы для сортировки, пазлы, конструктор и мозаика разного размера, шнуровки, тактильные дощечки, природный и бросовый материал. Пособия для развития графических навыков, для интеллектуального развития детей, дидактические игры на развитие зрительного восприятия, ориентировки в пространстве и во времени. Старшие и подготовительные к школе группы оснащены оборудованием для экспериментирования. В каждой возрастной группе оборудованы книжные уголки в соответствии с возрастом детей; имеются иллюстрации к художественным произведениям; аудиозаписи сказок; подобран материал для игр-драматизаций; дидактические и настольно-печатные игры; разнообразные виды театров по сказкам: теневой, пальчиковый, настольный.

Реализация образовательной области «Познавательное развитие» в различных формах деятельности

Содержание	Возраст	Совместная деятельность	Режимные моменты	Самостоятельная деятельность
1.Формирование элементарных математических представлений * количество и счет * величина * форма * ориентировка	2-3 ясли 3-5 лет младшая и средняя группы	<ul style="list-style-type: none"> • Совместные игры, игровые упражнения индивидуальная работа Интегрированные деятельность Упражнения Игры	Игровые упражнения Напоминание Объяснение	Игры (дидактические, развивающие, подвижные)

в пространстве * ориентировка во времени		(дидактические, подвижные) Рассматривание (ср. гр.) Наблюдение (ср. гр.) Чтение (ср. гр.) Досуг	Рассматривание (ср. гр.) Наблюдение (ср. гр.)	
	5-7 лет старшая и подг. к школе группы	Интегрированные занятия Проблемно- поисковые ситуации Упражнения Игры (дидактические, подвижные) Рассматривание Наблюдение Досуг, КВН, Чтение	Игровые упражнения Объяснение Рассматривание Наблюдение	Игры (дидактические , развивающие, подвижные)
2. Детское эксперименти- рование	3-5 лет младшая и средняя группы	Игровые занятия с использованием полифункциональног о игрового оборудования Игровые упражнения Игры (дидактические, подвижные) Показ Игры экспериментирова ния (ср. гр.) Простейшие опыты	Игровые упражнения Напоминание Объяснение Обследование Наблюдение Наблюдение на прогулке Развивающие игры	Игры (дидактические , развивающие, подвижные) Игры- экспериментир ования Игры с использование м дидактических материалов Наблюдение Интегрированн ая детская деятельность (включение ребенком полученного сенсорного опыта в его практическую деятельность: предметную, продуктивную, игровую)
	5-7 лет старшая и подг. к школе группы	Интегрированные занятия Экспериментирова ние Обучение в условиях специально оборудованной полифункционально й интерактивной среде	Игровые упражнения Напоминание Объяснение Обследование Наблюдение Наблюдение на прогулке Игры экспериментиро	Игры (дидактические , развивающие, подвижные) Игры- экспериментир ования Игры с использование м дидактических

		Игровые занятия с использованием полифункционального игрового оборудования Игровые упражнения Игры (дидактические, подвижные) Показ Тематическая прогулка КВН (подг. гр.)	Развивающие игры Проблемные ситуации	материалов Наблюдение Интегрированная детская деятельность (включение ребенком полученного сенсорного опыта в его практическую деятельность: предметную, продуктивную, игровую)
3.Формирование целостной картины мира, расширение кругозора * предметное и социальное окружение * ознакомление с природой	2-5 лет ясельная младшая и средняя группы	Сюжетно-ролевая игра Игровые обучающие ситуации Наблюдение Целевые прогулки Игра-экспериментир. Исследовательская деятельность Конструирование Развивающие игры Экскурсии Ситуативный разговор Рассказ Беседы Экологические, досуги, праздники, развлечения	Сюжетно-ролевая игра Игровые обучающие ситуации Рассматривание Наблюдение Труд в уголке природы Экспериментирование Исследовательская деятельность Конструирование Развивающие игры Экскурсии Рассказ Беседа	Сюжетно-ролевая игра Игровые обучающие ситуации Игры с правилами Рассматривание Наблюдение Игра-экспериментирование Исследовательская деятельность Конструирование Развивающие игры
	5-7 лет старшая и подг. к школе группы	Сюжетно-ролевая игра Игровые обучающие ситуации Наблюдение Труд в уголке природы, огороде, цветнике Целевые прогулки Экологические акции Экспериментир, опыты Моделирование Исследовательская деятельность	Сюжетно-ролевая игра Игровые обучающие ситуации Наблюдение Труд в уголке природы, огороде, цветнике Подкормка птиц Выращивание растений Экспериментирование Исследовательская	Сюжетно-ролевая игра Игры с правилами Рассматривание Наблюдение Экспериментирование Исследовательская деятельность Конструирование Развивающие игры

	Конструирование Развивающие игры Беседа Рассказ Создание коллекций, музейных экспозиций Проектная деятельность Проблемные ситуации Экологические, досуги, праздники, развлечения	ая деятельность Конструировани е Развивающие игры Беседа Рассказ Создание коллекций Проектная деятельность, Проблемные ситуации	Моделировани е Самостоятельн ая художественно -речевая деятельность Деятельность в уголке природы
--	---	---	--

2.3. «Речевое развитие»

Задачи образовательной области «Речевое развитие»

- Владение речью как средством общения и культуры;
- Обогащение активного словаря;
- Развитие связной, грамматически правильной диалогической и монологической речи;
- Развитие речевого творчества;
- Развитие звуковой и интонационной культуры речи, фонематического слуха;
- Знакомство с книжной культурой, детской литературой, понимание на слух текстов различных жанров детской литературы;
- Формирование звуковой аналитико – синтетической активности как предпосылки обучения грамоте.

Принципы развития речи.

- Принцип взаимосвязи сенсорного, умственного и речевого развития.
- Принцип коммуникативно-деятельного подхода к развитию речи.
- Принцип развития языкового чутья.
- Принцип формирования элементарного сознания явлений языка.
- Принцип взаимосвязи работы над различными сторонами речи.
- Принцип обогащения мотивации речевой деятельности.
- Принцип обогащения активной языковой практик

Основные направления работы по развитию речи детей в ДОУ.

- Развитие словаря: освоение значений слов и их уместное употребление в соответствии с контекстом высказывания, с ситуацией, в которой происходит общение.
- Воспитание звуковой культуры речи: развитие восприятия звуков родной речи и произношения.
- Формирование грамматического строя:
 - морфология (изменение слов по родам, числам, падежам);
 - синтаксис (освоение различных типов словосочетаний и предложений);
 - словообразование.
- Развитие связной речи:
 - диалогическая (разговорная) речь;

- монологическая речь (рассказывание).
- Формирование элементарного осознания явлений языка и речи: различение звука и слова, нахождение места звука в слове.
- Воспитание любви и интереса к художественному слову.

Методы развития речи.

1) Наглядные:

- непосредственное наблюдение и его разновидности (наблюдение в природе, экскурсии);
- опосредованное наблюдение (изобразительная наглядность: рассматривание игрушек, картин, рассказывание по игрушкам и картинам.).

2) Словесные:

- чтение и рассказывание художественных произведений;
- заучивание наизусть;
- пересказ;
- общая беседа;
- рассказывание без опоры на наглядный материал.

3) Практические:

- дидактические игры;
- игры-драматизации, инсценировки;
- дидактические упражнения, пластические этюды, хороводные игры.

Средства развития речи:

- Общение взрослых и детей.
- Культурная языковая среда.
- Обучение родной речи в организованной деятельности.
- Художественная литература.
- Изобразительное искусство, музыка, театр.
- Непосредственно образовательная деятельность по другим разделам программы.

Воспитание любви и интереса к художественному слову, знакомство детей с художественной литературой.

Цель: Формирование интереса и потребности в чтении (восприятии книг).

Задачи.

- Вызывать интерес к художественной литературе как средству познания, приобщения к словесному искусству, воспитания культуры чувств и переживаний
- Приобщение к словесному искусству, в том числе развитие художественного восприятия и эстетического вкуса
- Формировать и совершенствовать связную речь, поощрять собственное словесное творчество через прототипы, данные в художественном тексте
- Развитие литературной речи

Формы работы:

- Чтение литературного произведения.

- Рассказ литературного произведения.
- Беседа о прочитанном произведении.
- Обсуждение литературного произведения.
- Инсценирование литературного произведения. Театрализованная игра.
- Игра на основе сюжета литературного произведения.
- Продуктивная деятельность по мотивам прочитанного.
- Сочинение по мотивам прочитанного.
- Ситуативная беседа по мотивам прочитанного.

Основные принципы организации работы по воспитанию у детей интереса к художественному слову

- Ежедневное чтение детям вслух является обязательным и рассматривается как традиция.
- В отборе художественных текстов учитываются предпочтения педагогов и особенности детей, а также способность книги конкурировать с видеотехникой не только на уровне содержания, но и на уровне зрительного ряда.
- Создание по поводу художественной литературы детско-родительских проектов с включением различных видов деятельности: игровой, продуктивной, коммуникативной, познавательно-исследовательской, в ходе чего создаются целостные продукты в виде книг-самоделок, выставок изобразительного творчества, макетов, плакатов, карт и схем, сценариев викторин, досугов, детско-родительских праздников и др.

Реализация образовательной области «Речевое развитие» в различных формах деятельности»

Содержание	Возраст	Совместная деятельность	Режимные моменты	Самостоятельная деятельность
1. Развитие свободного общения со взрослыми и детьми	2-5 лет, младшая, средняя группы	<ul style="list-style-type: none"> - Эмоционально-практическое взаимодействие (игры с предметами и сюжетными игрушками). - Обучающие игры с использованием предметов и игрушек. - Коммуникативные игры с включением малых фольклорных форм (потешки, прибаутки, пестушки, колыбельные) - Сюжетно-ролевая игра. - Игра-драматизация. - Работа в книжном уголке - Чтение, рассматривание 	<ul style="list-style-type: none"> - Речевое стимулирование (повторение, объяснение, обсуждение, побуждение, уточнение, напоминание) - формирование элементарного реплицирования. - Беседа с опорой на зрительное восприятие и без опоры на него. - Хороводные игры, пальчиковые игры. - Образцы коммуникативных кодов 	<ul style="list-style-type: none"> - Содержательное игровое взаимодействие детей (совместные игры с использованием предметов и игрушек) - Совместная предметная и продуктивная деятельность детей (коллективный монолог). - Игра-драматизация с использованием разных видов театров (театр на банках, ложках и

		<p>иллюстраций</p> <ul style="list-style-type: none"> - Сценарии активизирующего общения. - Речевое стимулирование (повторение, объяснение, обсуждение, побуждение, напоминание, уточнение) - Беседа с опорой на зрительное восприятие и без опоры на него. - Хороводные игры, пальчиковые игры. 	<p>взрослого.</p> <ul style="list-style-type: none"> - Тематические досуги. 	<p>т.п.)</p> <ul style="list-style-type: none"> - Игры в парах и совместные игры (коллективный монолог)
	<p>5-7 лет, старшая и подгот. к школе группы</p>	<ul style="list-style-type: none"> - Имитативные упражнения, пластические этюды. - Сценарии активизирующего общения. - Чтение, рассматривание иллюстраций (беседа.) - Совместная продуктивная деятельность. - Работа в книжном уголке - Экскурсии. - Проектная деятельность 	<ul style="list-style-type: none"> - Поддержание социального контакта (фатическая беседа, эвристическая беседа). - Образцы коммуникативных кодов взрослого. Коммуникативные тренинги. - Тематические досуги. - Гимнастики (мимическая, логоритмическая) 	<ul style="list-style-type: none"> - Самостоятельная художественно-речевая деятельность детей - Игра-импровизация по мотивам сказок. - Театрализованные игры. - Игры с правилами. - Игры парами (настольно-печатные) - Совместная продуктивная деятельность детей
<p>2. Развитие всех компонентов в устной речи</p>	<p>2-5 лет, младшая, средняя группы</p>	<ul style="list-style-type: none"> - Артикуляционная гимнастика - Дид. игры. - Настольно-печатные игры - Продуктивная деятельность - Разучивание стихотворений, пересказ - Разучивание скороговорок, чистоговорок. - обучению пересказу по серии сюжетных 	<ul style="list-style-type: none"> - Называние, повторение, слушание - Речевые дидактические игры. - Наблюдения - Работа в книжном уголке; Чтение. Беседа - Разучивание стихов 	<p>Совместная продуктивная и игровая деятельность детей. Словотворчество</p>

		картинок, по картине		
	5-7 лет, старшая и подгот. к школе группы	<ul style="list-style-type: none"> - Сценарии активизирующего общения. - Дидактические игры - Игры-драматизации Экспериментирование с природным материалом - Разучивание, пересказ - Речевые задания и упражнения - Разучивание скороговорок, чистоговорок. - Артикуляционная гимнастика - Проектная деятельность - Обучению пересказу литературного произведения 	<ul style="list-style-type: none"> - Речевые дид. игры. - Чтение, разучивание - Беседа - Досуги - Разучивание стихов 	<ul style="list-style-type: none"> - Игра-драматизация - Совместная продуктивная и игровая деятельность детей. - Самостоятельная художественно-речевая деятельность
3. Практическое овладение нормами речи (речевой этикет)	2-5 лет, младшая, средняя группы	<ul style="list-style-type: none"> - Сюжетно-ролевые игры - Чтение художественной литературы - Досуги 	<ul style="list-style-type: none"> Образцы коммуникативных кодов взрослого. - Освоение формул речевого этикета (пассивное) 	<ul style="list-style-type: none"> Совместная продуктивная и игровая деятельность детей.
	5-7 лет, старшая и подгот. к школе группы	<ul style="list-style-type: none"> - Интегрированные НОД - Тематические досуги - Чтение художественной литературы - Моделирование и обыгрывание проблемных ситуаций 	<ul style="list-style-type: none"> - Образцы коммуникативных кодов взрослого. - Использование в повседневной жизни формул речевого этикета - Беседы 	<ul style="list-style-type: none"> - Самостоятельная худ.-речевая деятельность - Совместная продуктивная и игровая деятельность детей. - Сюжетно-ролевые игры

4.Формирование интереса и потребности в чтении	2-5 лет младшая и средняя группы	Подбор иллюстраций Чтение литературы. Подвижные игры Физкультурные досуги Заучивание Рассказ Обучение Экскурсии Объяснения	Физкульт-минутки, прогулка, прием пищи Беседа Рассказ чтение Настольно-печатные игры Игры-драматизации	Игры Дид игры Театр Рассматривание иллюстраций Игры Продуктивная деятельность Настольно-печатные игры
	5-7 лет старшая и подг. к школе группы	Чтение художественной и познавательной литературы Творческие задания Литературные праздники Досуги Ситуативное общение Творческие игры Театр Чтение литературы, подбор загадок, пословиц, поговорок	Работа в театральном уголке. Досуги, Кукольные спектакли Тематические досуги Самостоятельная деятельность Драматизация Праздники Викторины	Пересказ Драматизация Рассматривание иллюстраций Продуктивная деятельность Игры

2.4 «Художественно-эстетическое развитие»

Задачи образовательной области «Художественно - эстетическое развитие»

- Развитие предпосылок ценностно – смыслового восприятия и понимания произведений искусства (словесного, музыкального, изобразительного), мира природы;
- Становление эстетического отношения к окружающему миру;
- Формирование элементарных представлений о видах искусства;
- Восприятие музыки, художественной литературы, фольклора;
- Стимулирование сопереживания персонажам художественных произведений;
- Реализация самостоятельной творческой деятельности детей (изобразительной, конструктивно-модельной, музыкальной и др.).

Задачи художественно-эстетического развития в младшем дошкольном возрасте:

1) Эстетическое восприятие мира природы:

- Побуждать детей наблюдать за окружающей живой природой, всматриваться, замечать красоту природы.
- Обогащать яркими впечатлениями от разнообразия красоты природы.
- Воспитывать эмоциональный отклик на окружающую природу.
- Воспитывать любовь ко всему живому, умение любоваться, видеть красоту вокруг себя.

2) Эстетическое восприятие социального мира:

- Дать детям представление о том, что все люди трудятся.
- Воспитывать интерес, уважение к труду, людям труда.
- Воспитывать бережное отношение к окружающему предметному миру.
- Формировать интерес к окружающим предметам.
- Уметь обследовать их, осуществлять простейший сенсорный анализ, выделять ярко выраженные свойства, качества предмета.
- Различать эмоциональное состояние людей. Воспитывать чувство симпатии к другим детям.

3) Художественное восприятие произведений искусства:

- Развивать эстетические чувства, художественное восприятие ребенка.
- Воспитывать эмоциональный отклик на произведения искусства.
- Учить замечать яркость цветовых образов изобразительного и прикладного искусства.
- Учить выделять средства выразительности в произведениях искусства.
- Дать элементарные представления об архитектуре.
- Учить делиться своими впечатлениями со взрослыми, сверстниками.
- Формировать эмоционально-эстетическое отношение ребенка к народной культуре.

4) Художественно-изобразительная деятельность:

- Развивать интерес детей к изобразительной деятельности, к образному отражению увиденного, услышанного, прочувствованного.
- Формировать представления о форме, величине, строении, цвете предметов, упражнять в передаче своего отношения к изображаемому, выделять главное в предмете и его признаки, настроение.
- Учить создавать образ из округлых форм и цветовых пятен.
- Учить гармонично располагать предметы на плоскости листа.
- Развивать воображение, творческие способности.
- Учить видеть средства выразительности в произведениях искусства (цвет, ритм, объем).
- Знакомить с разнообразием изобразительных материалов.

Задачи художественно-эстетического развития в старшем дошкольном возрасте

1) Эстетическое восприятие мира природы:

- Развивать интерес, желание и умение наблюдать за живой и неживой природой.
- Воспитывать эмоциональный отклик на красоту природы, любовь к природе, основы экологической культуры.
- Подводить к умению одухотворять природу, представлять себя в роли животного, растения, передавать его облик, характер, настроение.

2) Эстетическое восприятие социального мира:

- Дать детям представление о труде взрослых, о профессиях.
- Воспитывать интерес, уважение к людям, которые трудятся на благо других людей.
- Воспитывать предметное отношение к предметам рукотворного мира.
- Формировать знания о Родине, Москве.
- Знакомить с ближайшим окружением, учить любоваться красотой окружающих предметов.
- Учить выделять особенности строения предметов, их свойства и качества, назначение.

- Знакомить с изменениями, происходящими в окружающем мире.
- Развивать эмоциональный отклик на человеческие взаимоотношения, поступки.

3) Художественное восприятие произведений искусства

- Развивать эстетическое восприятие, умение понимать содержание произведений искусства, всматриваться в картину, сравнивать произведения, проявляя к ним устойчивый интерес.
- Развивать эмоционально-эстетическую отзывчивость на произведения искусства.
- Учить выделять средства выразительности в произведениях искусства
- Воспитывать эмоциональный отклик на отраженные в произведениях искусства поступки, события, соотносить со своими представлениями о красивом, радостном, печальном и т.д.
- Развивать представления детей об архитектуре.
- Формировать чувство цвета, его гармонии, симметрии, формы, ритма.
- Знакомить с произведениями искусства, знать, для чего создаются красивые вещи.
- Содействовать эмоциональному общению.

4) Художественно-изобразительная деятельность

- Развивать устойчивый интерес детей к разным видам изобразительной деятельности.
- Развивать эстетические чувства.
- Учить создавать художественный образ.
- Учить отражать свои впечатления от окружающего мира в продуктивной деятельности, придумывать, фантазировать, экспериментировать.
- Учить изображать себя в общении с близкими, животными, растениями, отражать общественные события.
- Развивать художественное творчество детей.
- Учить передавать животных, человека в движении.
- Учить использовать в изобразительной деятельности разнообразные изобразительные материалы.

Художественно-изобразительная деятельность

Принципы, обусловленные особенностями художественно-эстетической деятельности:

- Эстетизация предметно-развивающей среды и быта в целом.
- Культурное обогащение (амплификации) содержания изобразительной деятельности, в соответствии с особенностями познавательного развития детей разных возрастов.
- Взаимосвязь продуктивной деятельности с другими видами детской активности.
- Интеграция различных видов изобразительного искусства и художественной деятельности.
- Эстетический ориентирован на общечеловеческие ценности (воспитание человека думающего, чувствующего, созидющего, рефлектирующего).
- Обогащение сенсорно-чувственного опыта.
- Организация тематического пространства (информационного поля) - основы для развития образных представлений.
- Взаимосвязь обобщённых представлений и обобщённых способов действий, направленных на создание выразительного художественного образа.
- Естественная радость (радость эстетического восприятия, чувствования и деяния, сохранение непосредственности эстетических реакций, эмоциональной открытости).

Педагогические условия необходимые для эффективного художественного развития детей дошкольного возраста:

- Формирование эстетического отношения и художественных способностей в активной творческой деятельности детей.
- Создание развивающей среды для занятий по рисованию, лепке, аппликации, художественному труду и самостоятельного детского творчества.
- Ознакомление детей с основами изобразительного и народного декоративно-прикладного искусства в среде музея и дошкольного образовательного учреждения.

Модель эстетического отношения к окружающему миру.

- Способность эмоционального переживания.
- Способность к активному усвоению художественного опыта (эстетической апперцепции), к самостоятельной творческой деятельности, к саморазвитию и экспериментированию (поисковыми действиями).
- Специфические художественные и творческие способности (восприятие, исполнительство и творчество).

Методы эстетического воспитания:

- Метод пробуждения ярких эстетических эмоций и переживаний с целью овладения даром сопереживания.
- Метод побуждения к сопереживанию, эмоциональной отзывчивости на прекрасное в окружающем мире.
- Метод эстетического убеждения (По мысли А.В. Бакушинского «Форма, колорит, линия, масса и пространство, фактура должны убеждать собою непосредственно, должны быть самоценны, как чистый эстетический факт».).
- Метод сенсорного насыщения (без сенсорной основы немислимо приобщение детей к художественной культуре).
- Метод эстетического выбора («убеждения красотой»), направленный на формирование эстетического вкуса: » метод разнообразной художественной практики.
- Метод сотворчества (с педагогом, народным мастером, художником, сверстниками).
- Метод нетривиальных (необыденных) творческих ситуаций, пробуждающих интерес к художественной деятельности.
- Метод эвристических и поисковых ситуаций.

Принципы интегрированного подхода:

- В основе лежит понятие поля художественного развития. Все искусства выступают как явления жизни в целом. Каждый ребенок может успешно продвигаться в каждом из видов художественной деятельности и творчества.
- Искусство взаимодействует даже в том случае, если педагог об этом не знает или не хочет с этим считаться. Цвет, звук, пространство, движение, форма тесно связаны, взаимозаменяемы. Они являются разным выражением тех же духовных явлений и качеств мира. В интегрированном подходе важно учитывать внутренние, образные, духовные связи искусств- на уровне творческого процесса. Это нужно отличать от привычных межпредметных связей или взаимного иллюстрирования одного искусства примерами другого - по их сюжету и содержанию.
- Интегрированный подход предполагает учет географических, исторических, культурогенных факторов сознания произведений искусства в едином потоке культуры. Искусства развивались неравномерно, причем у некоторых народов в определенные исторические периоды некоторые искусства либо преобладали, либо просто отсутствовали.

- Учет региональных, национально-исторических художественных традиций, связанных с местностью, материальными объектами, духовной устремленностью народа. Связи региональной и мировой художественных культур.
- Связи искусства с науками в едином поле творческих проявлений человечества там, где они питаются достижениями друг друга, нередко совмещаясь в одном лице.

Детское конструирование

Виды детского конструирования:

- Из строительного материала.
- Из бумаги.
- Из природного материала.
- Из промышленных отходов.
- Из деталей конструкторов.
- Из крупно-габаритных модулей.
- Практическое и компьютерное.

Формы организации обучения конструированию:

- Конструирование по модели.
- Конструирование по условиям.
- Конструирование по образцу.
- Конструирование по замыслу.
- Конструирование по теме.
- Каркасное конструирование.
- Конструирование по чертежам и схемам.

Взаимосвязь конструирования и игры:

- Ранний возраст: конструирование слито с игрой.
- Младший дошкольный возраст: игра становится побудителем к конструированию, которое начинает приобретать для детей самостоятельное значение.
- Старший дошкольный возраст: сформированная способность к полноценному конструированию стимулирует развитие сюжетной линии игры и само, порой, приобретает сюжетный характер, когда создается несколько конструкций, объединенных общим сюжетом.

Музыкальное развитие.

Основные цели: развитие музыкальности детей и их способности эмоционально воспринимать музыку.

Задачи:

- Развитие музыкально-художественной деятельности.
- Приобщение к музыкальному искусству.
- Развитие воображения и творческой активности.

Направления образовательной работы:

- Слушание.
- Пение.
- Музыкально-ритмические движения.
- Игра на детских музыкальных инструментах.
- Развитие детского творчества (песенного, музыкально-игрового, танцевального).

Методы музыкального развития:

- Наглядный: сопровождение музыкального ряда изобразительным, показ движений.
- Словесный: беседы о различных музыкальных жанрах.
- Словесно-слуховой: пение.
- Слуховой: слушание музыки.
- Игровой: музыкальные игры.
- Практический: разучивание песен, танцев, воспроизведение мелодий.

Содержание работы: «Слушание»:

- ознакомление с музыкальными произведениями, их запоминание, накопление музыкальных впечатлений;
- развитие музыкальных способностей и навыков культурного слушания музыки;
- развитие способности различать характер песен, инструментальных пьес, средств их выразительности; формирование музыкального вкуса;
- развитие способности эмоционально воспринимать музыку.

Содержание работы: «Пение»

- формирование у детей певческих умений и навыков;
- обучение детей исполнению песен на занятиях и в быту, с помощью воспитателя и самостоятельно, с сопровождением и без сопровождения инструмента;
- развитие музыкального слуха, т.е. различение интонационно точного и неточного пения, звуков по высоте, длительности, слушание себя при пении и исправление своих ошибок;
- развитие певческого голоса, укрепление и расширение его диапазона.

Содержание раздела «Музыкально-ритмические движения»

- развитие музыкального восприятия, музыкально-ритмического чувства и в связи с этим ритмичности движений;
- обучение детей согласованию движений с характером музыкального произведения, наиболее яркими средствами музыкальной выразительности, развитие пространственных и временных ориентировок;
- обучение детей музыкально-ритмическим умениям и навыкам через игры, пляски и упражнения;
- развитие художественно-творческих способностей.

Содержание работы: «Игра на детских музыкальных инструментах»

- совершенствование эстетического восприятия и чувства ребенка;
- становление и развитие волевых качеств: выдержка, настойчивость, целеустремленность, усидчивость;
- развитие сосредоточенности, памяти, фантазии, творческих способностей, музыкального вкуса;
- знакомство с детскими музыкальными инструментами и обучение детей игре на них;
- развитие координации музыкального мышления и двигательных функций организма.

Содержание работы: «Творчество»: песенное, музыкально-игровое, танцевальное; импровизация на детских музыкальных инструментах

- развивать способность творческого воображения при восприятии музыки;
- способствовать активизации фантазии ребенка, стремлению к достижению самостоятельно поставленной задачи, к поискам форм для воплощения своего замысла;
- развивать способность к песенному, музыкально-игровому, танцевальному творчеству, к импровизации на инструментах.

Реализация образовательной области «Художественно – эстетическое развитие» в различных формах деятельности

Содержание	Возраст	Совместная деятельность	Режимные моменты	Самостоятельная деятельность
1. Развитие продуктивной деятельности ➤ рисование ➤ лепка ➤ аппликация ➤ конструирование 2. Развитие детского творчества 3. Приобщение к изобразительному искусству	2-5 лет младшая и средняя группы	Наблюдения по ситуации Занимательные показы Наблюдения по ситуации Индивидуальная работа с детьми Рисование Аппликация Лепка Сюжетно-игровая ситуация Выставка детских работ Конкурсы Интегрированные занятия	Интегрированная детская деятельность Игра Игровое упражнение Проблемная ситуация Индивидуальная работа с детьми	Самостоятельная художественная деятельность Игра Проблемная ситуация Игры со строительным материалом Постройки для сюжетных игр
	5-7 лет старшая и подг. к школе группы	Рассматривание предметов искусства Беседа Экспериментирование с материалом	Интегрированная детская деятельность Игра Игровое упражнение Проблемная	Самостоятельное художественное творчество Игра Проблемная ситуация

		<p>Рисование Апликация Лепка Художественный труд Интегрированные занятия Дидактические игры Художественный досуг Конкурсы Выставки работ декоративно-прикладного искусства</p>	<p>ситуация Индивидуальная работа с детьми Проектная деятельность Создание коллекций Выставка репродукций произведений живописи Развивающие игры Рассматривание чертежей и схем</p>	
<p>4. Развитие музыкально-художественной деятельности; приобщение к музыкальному искусству</p> <p>* Слушание * Пение * Песенное творчество * Музыкально-ритмические движения * Развитие танцевально-игрового творчества * Игра на детских музыкальных инструментах</p>	<p>2-5 лет младшая и средняя группы</p>	<p>Занятия Праздники, развлечения Музыка в повседневной жизни: - Театрализованная деятельность - Слушание музыкальных сказок, - Просмотр мультфильмов, фрагментов детских музыкальных фильмов - рассматривание картинок, иллюстраций в детских книгах, репродукций, предметов окружающей действительности; Игры, хороводы - Рассматривание портретов композиторов (ср. гр.) - Празднование</p>	<p>Использование музыки: - на утренней гимнастике и физкультурных занятиях; - на музыкальных занятиях; - во время умывания - в продуктивных видах деятельности - во время прогулки (в теплое время) - в сюжетно-ролевых играх - перед дневным сном - при пробуждении - на праздниках и развлечениях</p>	<p>Создание условий для самостоятельной музыкальной деятельности в группе: подбор музыкальных инструментов (озвученных и не озвученных), музыкальных игрушек, театральных кукол, атрибутов для ряженья. Экспериментирование со звуками, используя музыкальные игрушки и шумовые инструменты Игры в «праздники», «концерт» Стимулирование самостоятельного выполнения танцевальных движений под плясовые мелодии Импровизация танцевальных</p>

		дней рождения		движений в образах животных. Концерты-импровизации Игра на шумовых музыкальных инструментах; экспериментирование со звуками. Музыкально-дид. игры
5-7 лет старшая и подг. к школе группы	Занятия Праздники, развлечения Музыка в повседневной жизни: - Театрализованная деятельность -Слушание музыкальных сказок, - Беседы с детьми о музыке; -Просмотр мультфильмов, фрагментов детских музыкальных фильмов - Рассматривание иллюстраций в детских книгах, репродукций, предметов окружающей действительности; -Рассматривание портретов композиторов - Празднование дней рождения	Использование музыки: -на утренней гимнастике и физкультурных занятиях; - на музыкальных занятиях; - во время умывания - во время прогулки (в теплое время) - в сюжетно-ролевых играх - перед дневным сном - при пробуждении - на праздниках и развлечениях Инсценирование песен -Формирование танцевального творчества. -Импровизация образов сказочных животных и птиц - Празднование дней рождения	Создание условий для самостоятельной музыкальной деятельности в группе: подбор музыкальных инструментов (озвученных и не озвученных), музыкальных игрушек, театральных кукол, атрибутов, элементов костюмов для театрализованной деятельности. ТСО Игры в «праздники», «концерт», «оркестр», «музыкальные занятия», «телевизор» Придумывание простейших танцевальных движений Инсценирование содержания песен, хороводов Составление композиций танца Музыкально-	

				дидактические игры Игры- драматизации Аккомпанемент в пении, танце и др Детский ансамбль, оркестр Игра в «концерт», «музыкальные занятия»
--	--	--	--	--

Для реализации задач области «Художественно-эстетическое развитие» группы оснащены материалами с иллюстрациями предметов, узоров народных мастеров, произведений декоративно – прикладного искусства, произведений книжной графики, репродукциями с произведений живописи. В каждой группе оформлены уголки изо-деятельности, включающие материалы для рисования, лепки, аппликации. В каждой группе имеются музыкально – дидактические игры, детские музыкальные инструменты. В группах имеются магнитофоны, музыкальные уголки, оснащённые в соответствии с возрастом оборудованием для организации музыкально – художественной деятельности детей.

2.5. «Физическое развитие»

Задачи образовательной области «Физическое развитие»

- Развитие физических качеств;
- Правильное формирование опорно – двигательной системы организма, развитие равновесия, координации движений, крупной и мелкой моторики;
- Правильное выполнение основных движений;
- Формирование начальных представлений о некоторых видах спорта;
- Овладение подвижными играми с правилами;
- Становление целенаправленности и саморегуляции в двигательной сфере;
- Овладение элементарными нормами и правилами здорового образа жизни.

Цели:

- гармоничное физическое развитие
 - формирование интереса и ценностного отношения к занятиям физической культурой
- формирование основ здорового образа жизни

Задачи:

Оздоровительные:

- охрана жизни и укрепление здоровья, обеспечение нормального функционирования всех органов и систем организма;
- всестороннее физическое совершенствование функций организма;
- повышение работоспособности и закаливание.

Образовательные:

- формирование двигательных умений и навыков;
- развитие физических качеств;
- овладение ребенком элементарными знаниями о своем организме, роли физических упражнений в его жизни, способах укрепления собственного здоровья.

Воспитательные:

- формирование интереса и потребности в занятиях физическими упражнениями;
- разностороннее гармоничное развитие ребенка (не только физическое, но и умственное, нравственное, эстетическое, трудовое).

Реализация образовательной области «Физическое развитие» в различных формах деятельности

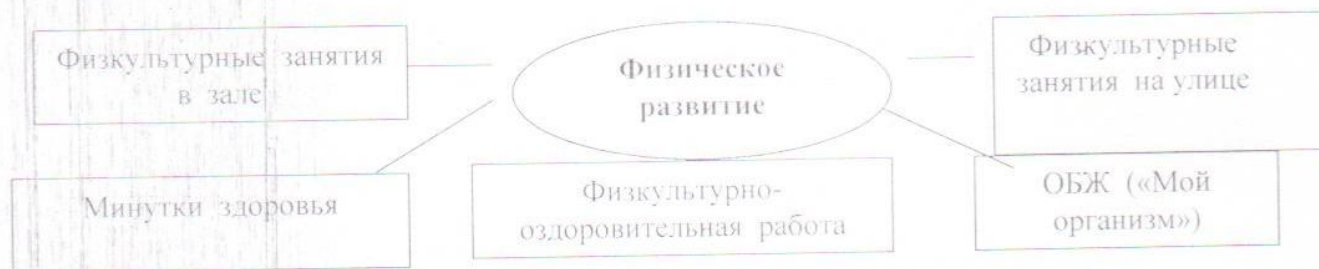
Содержание	Возраст	НОД	Образовательная деятельность, реализуемая в ходе режимных моментов	Самостоятельная деятельность
1. Основные движения: - ходьба; бег; катание, бросание, метание, ловля; ползание, лазание; упражнения в равновесии; строевые упражнения; ритмические упражнения.	2-5 лет, ясли младшая средняя группы	НОД по физическому воспитанию: - сюжетно-игровые - тематические - классические - тренирующее	<i>Утренний отрезок времени</i> Индивидуальная работа воспитателя Игровые упражнения Утренняя гимнастика: - классическая - сюжетно-игровая - тематическая - полоса препятствий Подражательные движения <i>Прогулка</i> Подвижная игра большой и малой подвижности Игровые упражнения Проблемная ситуация Индивидуальная работа Занятия по физическому воспитанию на улице Подражательные движения <i>Вечерний отрезок времени, включая прогулку</i> Гимнастика после дневного сна:	Игра Игровое упражнение Подражательные движения
2. Общеразвивающие упражнения		В НОД по физическому воспитанию: - тематические комплексы - сюжетные - классические - с предметами подражательный комплекс Физ. минутки Динамические паузы		
3. Подвижные игры				

<p>4. Спортивные упражнения</p> <p>5. Активный отдых</p> <p>6. Формирование начальных представлений о ЗОЖ</p>		<p>Обучающие игры по инициативе воспитателя (сюжетно-дидактические) развлечения</p>	<p>- коррекционная - оздоровительная - сюжетно-игровая - полоса препятствий</p> <p>Физкультурные упражнения Коррекционные упражнения Индивидуальная работа Подражательные движения</p> <p>Физкультурный досуг Физкультурные праздники День здоровья (ср. гр.)</p> <p>Дидактические игры, чтение художественных произведений, личный пример, иллюстративный материал</p>	<p>Сюжетно-ролевые игры</p>
---	--	---	---	-----------------------------

<p>1. Основные движения: - ходьба; бег; катание, бросание, метание, ловля; ползание, лазание; упражнения в равновесии; строевые упражнения; ритмические упражнения.</p> <p>2. Общеразвивающие упражнения</p>	<p>5-7 лет, старшая и подгот. к школе группы</p>	<p>НОД по физическому воспитанию: - сюжетно-игровые - тематические - классические - тренирующее - по развитию элементов двигательной креативности (творчества)</p> <p>В занятиях по физическому воспитанию: - сюжетный комплекс - подражательный комплекс - комплекс с предметами Физ. минутки Динамические паузы</p>	<p><i>Утренний отрезок времени</i> Индивидуальная работа воспитателя Игровые упражнения Утренняя гимнастика: - классическая - игровая - полоса препятствий - музыкально-ритмическая - аэробика (подгот. гр.) Подражательные движения</p> <p><i>Прогулка</i> Подвижная игра большой и малой подвижности Игровые упражнения Проблемная ситуация Индивидуальная работа Занятия по физическому воспитанию на улице Подражательные движения</p> <p><i>Вечерний отрезок</i></p>	<p>Игровые упражнения Подражательные движения</p>
--	--	---	---	---

3. Подвижные игры	Подвижная игра большой, малой подвижности и с элементами спортивных игр	<i>времени, включая прогулку</i> Гимнастика после дневного сна -оздоровительная -коррекционная -полоса препятствий Физкультурные упражнения Коррекционные упражнения Индивидуальная работа	Дидактические, сюжетно-ролевые игры		
4. Спортивные упражнения					
5. Спортивные игры					
6. Активный отдых				Развлечения, ОБЖ, минутка здоровья	Подражательные движения Физкультурный досуг Физкультурные праздники День здоровья Объяснение, показ, дидактические игры, чтение художественных произведений, личный пример, иллюстративный материал, досуг, театрализованные игры.
7. Формирование начальных представлений о ЗОЖ					

**Организационные формы физического развития
в МБДОУ «Детский сад № 113»**



СРЕДСТВА физического развития

Естественные силы природы (солнце, воздух, вода).	Гигиенические факторы	Различные виды деятельности компонентом которой является движение (лепка, рисование)	Физические упражнения (ОВД, ОРУ; строевые упр., игры)
---	-----------------------	--	---

МЕТОДЫ физического развития

Наглядные: • Наглядно-зрительные (показ, использование наглядных пособий, имитация, зрительные ориентиры)	Словесные: • Объяснения, пояснения, указания; • Подача команд, распоряжений.	Практические: • Повторение упражнений без изменения и с изменениями; • Проведение упражнений
---	---	---

<ul style="list-style-type: none"> • Наглядно-слуховые приемы (музыка, песни) • Тактильно-мышечные приемы (непосредственная помощь воспитателя) 	<ul style="list-style-type: none"> • сигналов; • Вопросы к детям • Образный сюжетный рассказ, беседа; • Словесная инструкция 	<ul style="list-style-type: none"> • в игровой форме; • Проведение упражнений в соревновательной форме
---	--	--

Здоровье-сберегающие технологии в процессе организации режимных моментов

Здоровье-сберегающая технология - это система мер, включающая взаимосвязь и взаимодействие всех факторов образовательной среды, направленных на сохранение здоровья ребенка на всех этапах его обучения и развития.

Принципы здоровье-сберегающих технологий:

- ❖ **Принцип наглядности** является основным в обучении движению. Занятия обеспечиваются рядом методических приемов, которые вызывают у ребенка желание заниматься. Педагог для каждого задания, выбирает наиболее эффективный путь объяснения данного задания – это такие методы как показ, словесный, игровой, иллюстративно-наглядный;
- ❖ **Принцип систематичности и последовательности;** непрерывность и регулярность занятий. Систематические занятия дисциплинируют ребенка, приучают его к методичной и регулярной работе;
- ❖ **Принцип доступности и индивидуальности;** предусматривает учет возрастных особенностей и возможностей ребенка. Одним из основных условий доступности является преемственность и постепенность усложнения заданий – это достигается правильным распределением материала на занятии. Индивидуальность – это учет индивидуальных особенностей. Каждый ребенок имеет свои функциональные возможности, поэтому материал усваивается по-разному;
- ❖ **Принцип всестороннего и гармонического развития личности;**
- ❖ **Принцип системного чередования** заключается в постановке перед ребенком все более трудных заданий и их выполнения. Для этого целесообразно чередовать нагрузки с отдыхом;
- ❖ **Принцип постепенного наращивания оздоровительных воздействий;**
- ❖ **Принцип возрастной адекватности** здоровье-сберегающего процесса.

В нашем детском саду здоровье-сберегающие педагогические технологии применяются в различных видах деятельности и представлены как:

- ❖ Технологии сохранения и стимулирования здоровья;
- ❖ Технологии обучения ЗОЖ;
- ❖ Коррекционные технологии.

Технология сохранения и стимулирования здоровья

Релаксация. Для психического здоровья детей необходима сбалансированность положительных и отрицательных эмоций, обеспечивающая поддержание душевного равновесия и жизнеутверждающего поведения. Наша задача состоит в том, чтобы научить детей ощущать свои эмоции, управлять своим поведением, слышать своё тело. С этой целью в своей работе мы используем специально подобранные упражнения на расслабление определенных частей тела и всего организма. Для этой работы используем спокойную, классическую музыку (Чайковский, Рахманинов) звуки природы.

Подвижные и спортивные игры

проводятся ежедневно как часть физкультурного занятия, на прогулке, в групповой комнате, малой и средней степени подвижности. Игры подбираются в соответствии с возрастом ребёнка, местом и временем её проведения.

Динамические паузы

проводятся во время занятий, 2-5 мин., по мере утомляемости детей. Во время их проведения можно включать элементы гимнастики для глаз, дыхательной, пальчиковой и других в зависимости от вида занятия. Рекомендуются для всех детей для профилактики утомления.

Гимнастика пальчиковая

проводится индивидуально, либо с подгруппой детей ежедневно. Тренирует мелкую моторику, стимулирует речь, пространственное мышление, внимание, кровообращение, воображение, быстроту реакции. Полезна всем детям, особенно с речевыми проблемами. Проводится в любой удобный отрезок времени.

Дыхательная гимнастика

проводится в различных формах физкультурно - оздоровительной работы. У детей активизируется кислородный обмен во всех тканях организма, что способствует нормализации и оптимизации его работы в целом.

Бодрящая гимнастика

проводится ежедневно после дневного сна 5-10 мин. В её комплекс входят упражнения на кроватках на пробуждение, упражнения на коррекцию плоскостопия, воспитания правильной осанки, обширное умывание. Дорожка прекрасно массирует ступни малыша, укрепляет мышцы и связочный аппарат стопы, защищая организм в целом.

Технология обучения здоровому образу жизни

Технология обучения ЗОЖ - это в первую очередь технология воспитания валеологической культуры или культуры здоровья детей.

Цель этих технологий - становление осознанного отношения ребёнка к здоровью и жизни человека, накопление знаний о здоровье и развитие умения оберегать, поддерживать и сохранять его, обретение валеологической компетентности, позволяющей дошкольнику самостоятельно и эффективно решать задачи здорового образа жизни и безопасного поведения, задачи, связанные с оказанием элементарной медицинской, психологической самопомощи, научить использовать полученные знания в повседневной жизни.

Утренняя гимнастика проводится ежедневно с музыкальным сопровождением каждого упражнения.

У детей при этом формируются ритмические умения и навыки.

Физкультурные занятия проводятся 3 раза в неделю, (традиционные, сюжетно-игровые, интегрированные, оздоровительные). Они направлены на обучение двигательным умениям и навыкам. Регулярные занятия физкультурой укрепляют организм и способствуют повышению иммунитета. А присутствие музыки на занятиях способствует улучшению психологического и физиологического состояния организма ребёнка.

Активный отдых (физкультурный досуг, физкультурный праздник, музыкальный досуг, «День здоровья») (проводим 1 раз в месяц). При проведении досугов, праздников все дети приобщаются к непосредственному участию в различных состязаниях, соревнованиях, с увлечением выполняют двигательные задания, при этом дети ведут себя более раскованно, чем на физкультурном занятии, и это позволяет им двигаться без особого напряжения. Физкультурные праздники и досуги обязательно сопровождаются музыкой: это благотворно влияет на развитие у детей чувства прекрасного, закрепляет умения двигаться под музыку, развивает музыкальный слух.

Технология музыкального воздействия.

Музыка обладает сильным психологическим воздействием на детей. Она влияет на состояние нервной системы (успокаивает, расслабляет или, наоборот, будоражит, возбуждает), вызывает различные эмоциональные состояния (от умиротворенности, покоя и гармонии до беспокойства, подавленности или агрессии). В связи с этим важно обратить внимание на то, какую музыку слушаем мы и наши дети. При использовании музыки нужно помнить об особенностях воздействия характера мелодии, ритма и громкости на психическое состояние детей.

Широко используем музыку для сопровождения учебной деятельности дошкольников (на занятиях по изобразительности, конструированию, ознакомлению с окружающим миром, а также в качестве вспомогательного средства как часть других технологий, для снятия напряжения, повышения эмоционального настроения.) Спокойная музыка, вызывающая ощущения радости, покоя, любви, способна гармонизировать эмоциональное состояние маленького слушателя, а также развивать концентрацию внимания.

Сказкотерапия используется для психотерапевтической и развивающей работы.

Сказку может рассказывать взрослый, либо это может быть групповое рассказывание. В своей работе чаще используются авторские сказки, т.к. в них есть много поучительного. Сказки не только читают, но и обсуждаем с детьми. Дети очень любят «олицетворять» их, обыгрывать. Для этого используют кукольный театр, ролевые игры, в которых дети перевоплощаются в разных сказочных героев. Дети также сами сочиняют сказки, ведь придуманная сказка ребёнком, открывающая суть проблемы- основа сказкотерапии. Через сказку можно узнать о таких переживаниях детей, которые они сами толком не осознают, или стесняются обсуждать их со взрослыми.

*Система физкультурно-оздоровительной работы в
МБДОУ «Детский сад № 113»*

Двигательный режим в течение дня

- Прием детей, самостоятельная двигательная деятельность детей
- Утренняя гимнастика
- Физкультурные занятия в зале
- Физкультурное занятие на прогулке
- Физкультминутки во время занятий
- Музыкальные занятия
- Прогулка
- Прогулка за пределы участка
- Корректирующая гимнастика после сна
- Физкультурный досуг
- Спортивные упражнения, игры (лыжи)
- Спортивный праздник

Оздоровительные и профилактические мероприятия:

- Закаливание (солнце, воздух, вода)
- Лечебные мероприятия (Витаминотерапия, кварцевание, употребление лука и чеснока)
- Профилактика нарушения осанки и плоскостопия;
- Нетрадиционные методы (музыкотерапия, выращивание и употребление зеленого лука)
- Психогимнастика:
 - Игры-тренинги на подавление отрицательных эмоций
- Пропаганда ЗОЖ:
 - наглядно-печатная информация;
 - курс лекций и бесед для родителей.

Организация рационального питания:

- Выполнение режима питания;
- Калорийность питания;
- Ежедневное соблюдение норм потребления продуктов;
- Гигиена приема пищи;
- Правильность расстановки мебели;
- Организация второго завтрака (соки);
- Соблюдение питьевого режима;
- Индивидуальный подход к детям во время приема пищи.

Создание условий для двигательной деятельности:

Вид двигат. активности	Необходимые условия
Движения во время бодрствования	- оборудование зала (спортивный инвентарь) - спортивные уголки в группах - наличие прогулочных площадок - одежда, не стесняющая движение - игрушки и пособия, побуждающие ребенка к движению;
Подвижные игры	- знание правил игры; - картотека игр; - атрибуты;
Движения под музыку	- музыкальное сопровождение
Утренняя гимнастика и гимнастика после сна	- знание воспитателями комплексов гимнастики; - наличие места для гимнастики после сна; - наличие массажных дорожек

Двигательный режим детей в МБДОУ «Детский сад № 113»

Режимные моменты	ясельная группа	младшая группа	Средняя группа	Старшая группа	Подготовительная к школе группа
1. Прием детей, самостоятельная двигательная деятельность	Ежедневно 20 — 30 мин	Ежедневно 30 — 40 мин	Ежедневно 30 — 40 мин	Ежедневно 30 — 40 мин	Ежедневно 30 — 40 мин
2. Утренняя гимнастика	Ежедневно 4-5 мин из 3-4 общеразвивающих упражнений	Ежедневно 5-6 мин из 5-6 общеразвивающих упражнений	Ежедневно 6-8 мин из 6-7 общеразвивающих упражнений	Ежедневно 8-10 мин. из 6-8 общеразвивающих упражнений	Ежедневно 10-12 мин из 8-10 общеразвивающих упражнений
3. Физкультурные занятия в зале	2 раза в неделю по 10-15 мин. по подгруппам	2 раза в неделю по 15 мин.	2 раза в неделю по 20 мин	2 раза в неделю по 25 мин.	2 раза в неделю по 30 мин.
4. Физкультурное занятие на прогулке	—	1 раз в неделю	1 раз в неделю	1 раз в неделю	1 раз в неделю
5. Физкультминутки во время занятий	1-2 мин	1-3 мин.	1-3 мин.	1-3 мин.	1-3 мин.
6. Музыкальные занятия	2 раза в неделю	2 раза в неделю	2 раза в неделю	2 раза в неделю	2 раза в неделю
7. Прогулка	Не менее 2 раз в день 30-40 мин	1ч	1ч	1,5— 2ч	1,5— 2ч
8. Прогулка за пределы участка	—	—	—	25-30 мин, до 1,5 – 2 км	40-45 мин. до 2 км
9. Корректирующая	5-7 мин	5-10 мин.	5-10 мин.	5-10 мин.	5-10 мин

гимнастика после сна					
10. Самостоятельная двигательная активность, подвижные игры вечером	5—10 мин ежедневно, индивидуально	20—30 мин ежедневно, индивидуально	20—30 мин ежедневно, индивидуально	30 - 40 мин ежедневно, индивидуально	30—40 мин ежедневно, индивидуально
11. Физкультурный досуг	—	1 раз в неделю 20 мин.	1 раз в неделю 20 мин	1 раз в неделю 30-40 мин	1 раз в неделю 40 мин.
12. Спортивные упражнения, игры (лыжи, велосипед)	—	Целенаправленное обучение педагогом не реже 1 раза в неделю на физкультурном занятии			
13. Спортивный праздник	—	—	2 раза в год до 45 мин.	2 раза в год до 1 часа	2 раза в год до 1 часа

Система закаливающих мероприятий

Содержание	Возрастные группы				
	Группы раннего возраста	Младшая группа	Средняя группа	Старшая группа	Подготовительная к школе группа
1.1. Воздушно-температурный режим:	от +22 до +23°C	от +20 до +22°C	от +20 до +22°C	от +18 до +20°C	от +18 до +20°C
	Обеспечивается рациональное сочетание температуры воздуха и одежды детей				
• Одностороннее проветривание	В холодное время проводится кратковременно (5-10 мин). Допускается снижение температуры на 1-2°C				
• Сквозное проветривание (в отсутствие детей):	В холодное время проводится кратковременно (5-10 мин). Критерием прекращения проветривания является температура воздуха, сниженная на 2-3°C				
- Утром перед приходом детей	К моменту прихода детей температура воздуха восстанавливается до нормальной.				
- Перед возвращением детей с дневной прогулки	+ 23°C	+ 22°C	+ 21°C	+ 20°C	+ 20°C
- Во время дневного сна, вечерней прогулки	В теплое время года проводится в течение всего периода отсутствия детей в помещении.				
1.2. Воздушные ванны:					
• Прием детей на воздухе	-	в летний период	до 0°C	до -5°C	до -5°C
• Утренняя гимнастика	ежедневно в группе	В летний период на улице. В холодное время года проводится ежедневно в зале, одежда облегченная			
• Физкультурные занятия	2 раза в неделю в группе	2 раза в неделю в физкультурное занятие в зале при + 18 °С. Форма спортивная. Одно занятие круглогодично на воздухе до - 10°C			
• Прогулка	Одежда и обувь соответствуют метеорологическим условиям. В холодное время года:				
	до -10°C	до - 15°C	до - 18°C	до - 20°C, при скорости ветра не более 15 м/с	
	при неблагоприятных погодных условиях время сокращается на 30-40 мин.				
• Хождение босиком	Ежедневно. В теплое время года при температуре воздуха от +20°C до + 22 °С. В холодное время года в помещении при соблюдении нормативных температур.				
• Дневной сон	Обеспечивается состояние теплового комфорта соответствием одежды, температуры				
	+ 20°C	+ 20°C	+ 20°C	+ 20°C	+ 20°C
• После дневного сна	В помещении температура на 1-2 градуса ниже нормы				

1.3. Водные процедуры: <ul style="list-style-type: none"> • Гигиенические процедуры 	Умывание, мытье рук до локтя водой комнатной температуры	Умывание, обтирание шеи, мытье рук до локтя водой комнатной температуры
		В летний период - мытье ног.

Схема закаливания детей в разные сезоны года

группа	осень	зима	весна	лето
2 года 1 ясельная группа	2 3 5 6 8	2 3 5 6 8	2 3 5 6 8	1 2 3 5 6 8 11
2 - 3 года 2 ясельная группа	2 3 5 6 8	2 3 5 6 8	2 3 5 6 8	1 2 3 4 5 6 8 11
3 - 4 года младшая группа	2 3 5 6 8 9	2 3 5 6 8 9	2 3 5 6 8 9	1 2 3 4 5 6 7 8 9 11
4 - 5 лет средняя группа	2 3 5 6 8 9	2 3 5 6 8 9	1 2 3 5 6 8 9 10	1 2 3 4 5 6 7 8 9 10 11
5 - 6 лет старшая группа	1 2 3 5 6 8 9 10	2 3 5 6 8 9 10	1 2 3 5 6 8 9 10	1 2 3 4 5 6 7 8 9 10 11
6 - 7 лет подготовительная к школе группа	1 2 3 5 6 8 9 10	2 3 5 6 8 9 10	1 2 3 5 6 8 9 10	1 2 3 4 5 6 7 8 9 10 11

Условные обозначения:

<p><i>Закаливание воздухом:</i></p> <ol style="list-style-type: none"> 1. - утренний прием на свежем воздухе 2. - утренняя гимнастика 3. - облегченная одежда 4. - солнечные ванны 5. - воздушные ванны 6. - ходьба босиком по ковру и массажным дорожкам (после сна) 7. - сон при открытых фрамугах 	<p><i>Закаливание водой:</i></p> <ol style="list-style-type: none"> 8 -умывание водой 9. - мытье рук до локтя водой комнатной температуры 10. - полоскание рта кипяченой водой 11. - мытье ног
---	--

Деятельность сотрудников дошкольного учреждения в осуществлении физкультурно-оздоровительной работы

Наименование должности	Содержание деятельности
Заведующий	<ul style="list-style-type: none"> • Создает необходимые условия для укрепления здоровья детей, для обеспечения их питанием. • Обеспечивает выполнение санитарно-гигиенических правил, противопожарных мероприятий и других условий по охране жизни и здоровья детей. • Обеспечивает медико-педагогический контроль за проведением

	<p>физкультурно-оздоровительных мероприятий.</p> <ul style="list-style-type: none"> • Отвечает за проведение ремонта. • Проводит обучение и инструктаж по технике безопасности.
Старшая медсестра	<ul style="list-style-type: none"> • Осматривает детей во время утреннего приема. • Организует и контролирует проведение всех физкультурно-оздоровительных мероприятий в группах. • Осуществляет контроль за режимом дня. • Оказывает доврачебную помощь. • Наблюдает за динамикой физического развития детей. • Проверяет организацию питания в группах. • Следит за санитарным состоянием пищеблока и групповых комнат и других помещений учреждения. • Проводит санитарно-просветительскую работу среди сотрудников детского сада и родителей. • Следит за качеством приготовления пищи.
Музыкальный руководитель	<ul style="list-style-type: none"> • Способствует развитию эмоциональной сферы ребенка. • Проводит музыкальные игры и хороводы с детьми. • Занимается развитием движений детей на музыкальных занятиях и в свободное от занятий время. • Участвует в проведении утренней гимнастики, физкультурных занятий, досугов, праздников.
Воспитатели	<ul style="list-style-type: none"> • Проводят утреннюю, пальчиковую гимнастику, гимнастику после сна, физкультурные занятия, досуги, физкультминутки, подвижные игры, спортивные упражнения, индивидуальную работу по развитию движений, закаливающие мероприятия. • Соблюдают режим дня. • Следят за здоровьем детей и их эмоциональным состоянием, информируют об этом медицинскую сестру, заведующего, педагога-психолога. • Следят за температурным режимом, искусственным освещением, одеждой детей. • Проводят диагностику двигательных навыков совместно со старшим воспитателем. • На педагогических советах отчитываются о состоянии физического развития детей и проведении закаливающих мероприятий. • Проводят просветительскую работу среди родителей и детей.
Младшие воспитатели	<ul style="list-style-type: none"> • Организуют проветривание группы, спальни, приемной, туалета. • Соблюдают санитарно-гигиенические требования при мытье посуды, уборке в групповых комнатах. • Оказывает помощь воспитателю в закаливающих и оздоровительных мероприятиях
Зам. Зав по АХП	<ul style="list-style-type: none"> • Обеспечивает правильную работу вентиляционных установок. • Своевременно производит замену постельного белья. • Регулирует тепловой и воздушный режим детского сада. • Следит за состоянием оборудования, здания, помещений, территории во избежание травм опасных ситуаций. • Контролирует соблюдение правил противопожарной безопасности.

Повар	<ul style="list-style-type: none"> • Своевременно готовит пищу в соответствии с режимом детского сада. • Проводит доброкачественную кулинарную обработку продуктов. • Обеспечивает строгое соблюдение срока реализации и условий хранения продуктов.
Дворник	<ul style="list-style-type: none"> • Содержит в чистоте участок детского сада и подходы к нему. • Своевременно убирает снег и сосульки с крыши. • Следит за состоянием ограждения территории детского сада.
Сторож	<ul style="list-style-type: none"> • Следит за дежурным освещением. • Отвечает за противопожарную безопасность охраняемого здания.

2.6. Интеграция образовательных областей

Интеграция образовательной области «Социально-коммуникативное развитие»

«Познавательное развитие»	Формирование целостной картины мира и расширение кругозора в части представлений о себе, семье, гендерной принадлежности, социуме, государстве, мире, а также соблюдения элементарных общепринятых норм и правил поведения.
«Речевое развитие»	Развитие свободного общения со взрослыми и детьми
«Физическое развитие»	Развитие игровой деятельности в части подвижных игр с правилами.

Интеграция образовательной области «Познавательное развитие»

«Социально-коммуникативное развитие»	Формирование целостной картины мира и расширение кругозора в части представлений о себе, семье, обществе, государстве, мире.
«Речевое развитие»	Развитие познавательно – исследовательской и продуктивной деятельности в процессе свободного общения со сверстниками и взрослыми.
«Художественно-эстетическое развитие»	Расширение кругозора в части изобразительного и музыкального искусства.
«Физическое развитие»	Расширение кругозора детей в части представлений о здоровом образе жизни

Интеграция образовательной области «Речевое развитие»

«Социально-коммуникативное развитие»	Развитие свободного общения со взрослыми и детьми в части формирования первичных ценностных представлений, представлений о себе, семье, обществе, государстве, мире, а также соблюдения элементарных общепринятых норм и правил поведения.
«Познавательное развитие»	Развитие познавательно – исследовательской и продуктивной деятельности в процессе свободного общения со сверстниками и взрослыми.
«Художественно-эстетическое развитие»	Развитие свободного общения со взрослыми и детьми по поводу процесса и результатов продуктивной деятельности, музыки.
«Физическое развитие»	Развитие свободного общения со взрослыми и детьми в части необходимости двигательной активности и физического совершенствования. Игровое общение.

Интеграция образовательной области «Художественно-эстетическое развитие»

«Социально-коммуникативное развитие»	Формирование первичных представлений о себе, своих чувствах и эмоциях, а также окружающему миру в части
--------------------------------------	---

развитие»»	культуры и музыкального искусства.
«Познавательное развитие»	Формирование целостной картины мира, расширение кругозора в части изобразительного искусства, творчества, музыки.
«Речевое развитие»	Развитие свободного общения со взрослыми и детьми по поводу процесса и результатов продуктивной деятельности.
«Физическое развитие»	Развитие детского творчества, приобщение к различным видам искусства, развитие физических качеств для музыкально-ритмической деятельности.

Интеграция образовательной области «Физическое развитие»

«Социально-коммуникативное развитие»	Приобщение к ценностям физической культуры, формирование первичных ценностных представлений о себе, собственных двигательных возможностях и особенностях. Приобщение к элементарным общепринятым нормам и правилам взаимоотношения со сверстниками и взрослыми в совместной двигательной активности. Игровое общение.
«Познавательное развитие»	Развитие двигательной активности как способа усвоения ребенком предметных действий, а также как одного из средств овладения операциональным составом различных видов детской деятельности.
«Речевое развитие»	Развитие свободного общения со взрослыми и детьми в части необходимости двигательной активности и физического совершенствования.
«Художественно-эстетическое развитие»	Развитие музыкально-ритмической деятельности на основе физических качеств и основных движений детей.

2.7. Описание вариативных форм, способов, методов и средств реализации Программы с учетом возрастных особенностей.

2.7.1. Описание вариативных форм реализации Программы

Все формы носят интегративный характер, т. е. позволяют решать задачи двух и более образовательных областей, развития двух и более видов детской деятельности.

Игра — это не только ведущий вид деятельности дошкольников, она является основной формой реализации Программы, успешно используется при организации двигательной, познавательно-исследовательской, коммуникативной, музыкально-художественной деятельности.

В игре как деятельности детей можно выделить две основные формы — *сюжетную игру и игру с правилами*. *Сюжетная игра* может быть ролевой, в которой ребёнок выполняет роль, действуя от первого лица («Я доктор»), и режиссёрской, при осуществлении которой ребёнок выполняет роль от третьего лица, присваивая её игрушке.

В играх с правилами, которые имеют исключительно совместные формы, основным моментом являются конкурентные отношения между играющими, регламентируемые обязательными для всех правилами.

Подвижные игры — оптимальная основа для физического, личностного и интеллектуального развития ребёнка. Подвижные игры классифицируются по разным параметрам: по возрасту, по степени подвижности ребёнка в игре (игры с малой, средней, большой подвижностью), по

видам движений (игры с бегом, прыжками, метанием и т. д.), по содержанию (подвижные игры с правилами, спортивные игры). К подвижным играм с правилами относятся сюжетные и несюжетные игры, в которых дети упражняются в самых разнообразных движениях: беге, прыжках, лазанье, перелезании, бросании, ловле, увёртывании и т. д.; к спортивным играм — баскетбол, городки, настольный теннис, хоккей, футбол и др.

Театрализованные игры имеют особое значение для социализации и культурации дошкольника. Широкое воздействие театрализованной игры на развитие личности ребёнка связано с тем, что в ней, как интегративном виде деятельности, объединяется литературная (текст), музыкальная (напев, танцевальные движения, музыкальное сопровождение) и изобразительная (изготовление элементов декораций, костюмов, афиш) художественная деятельность. Участие детей в театрализованных играх обеспечивает реализацию содержания Программы во всех образовательных областях: «социально-коммуникативное развитие», «познавательное развитие», «речевое развитие», «художественно-эстетическое развитие» и «физическое развитие».

Характерными особенностями театрализованной игры является литературная или фольклорная основа содержания и наличие зрителей.

Театрализованные игры также можно поделить на две основные группы:

драматизации и режиссёрские.

В игре-драматизации ребёнок, исполняя роль артиста, самостоятельно создаёт образ с помощью комплекса средств вербальной и невербальной выразительности. Видами игры-драматизации являются игра-имитация образов животных, людей,

литературных персонажей; ролевой диалог на основе фрагмента текста; инсценирование произведения; постановка спектакля по одному или нескольким произведениям; игра-импровизация с разыгрыванием одного или нескольких сюжетов без предварительной подготовки.

В режиссёрской театрализованной игре ребёнок, действуя игрушками или их заменителями, организует деятельность как сценарист и режиссёр, озвучивая роли героев и комментируя сюжет. Виды режиссёрских игр определяются в соответствии с разнообразием театров, используемых в детском саду: настольные плоскостной и объёмный, игрушечный, кукольный (би-ба-бо, пальчиковый, марионеток) и т. д.

В педагогической работе по социально-коммуникативному и познавательному развитию дошкольников большая роль принадлежит *дидактическим играм*: подвижным («Хромая курица», «Колдун», «Коршун», «Оленьи упряжки» и др.), настольно-печатным («Почини одеяло», «До-веди куклу до дома»), компьютерным («Помоги птенчику», «Поросята и волк» и др.). Дидактические игры для детей дошкольного возраста могут быть объединены в тематические циклы с учётом общности решаемых в ходе реализации Программы задач психолого-педагогической работы или на основе примерного календаря праздников.

Педагогически целесообразной формой работы являются различные *игровые ситуации*, направленные на приобретение ребёнком опыта нравственно-ценных действий и поступков, которые он сначала выполняет на основе подражания, по образцу, а затем самостоятельно («SMS здоровья», «Фотограф чистоты», «Ожившие фотографии» и др.).

Чтение — основная форма восприятия художественной литературы как особого вида детской деятельности, а также эффективная форма развития познавательно-исследовательской, коммуникативной деятельности, решения задач психолого-педагогической работы таких образовательных областей, как «социально-коммуникативное развитие», «познавательное развитие», «художественно-эстетическое развитие», «речевое развитие». Формирование интереса и потребности в чтении (восприятии) книг строится на организации систематического чтения, а также общения взрослого с детьми, имеющего предметный (содержательный) и эмоциональный характер.

При реализации образовательной области «художественно-эстетическое развитие» очевидна необходимость интеграции основных видов продуктивной деятельности (рисования, лепки, аппликации, конструирования и художественного труда) ребёнка. Для развития продуктивной

деятельности детей у педагогов существует множество возможностей. Педагоги могут использовать интегрированную образовательную деятельность, интегрированные циклы образовательной деятельности и интегрированные (тематические) дни, которые наиболее эффективны для формирования у детей тех интегративных качеств, которые они должны приобрести в результате освоения Программы.

Коллекционирование, как форма работы с детьми, эффективно используется при реализации задач практически всех образовательных областей. Коллекционирование — форма познавательной активности дошкольника, в основе которой лежит целенаправленное собирание чего-либо, имеющего определённую ценность для ребёнка. Коллекционирование способствует систематизации информации об окружающем мире; формированию, развитию и поддержанию индивидуальных познавательных предпочтений детей; развитию мыслительных операций, речи и коммуникативных навыков.

Наряду с развитием индивидуального собирательства в дошкольном возрасте широко используется коллективное коллекционирование. Инициатором групповых коллекций обычно выступает взрослый. Тематика коллективных коллекций отражает программное содержание познавательного развития, подчинена реализации комплексно-тематического планирования работы с детьми и интеграции различных образовательных областей. Коллективное коллекционирование осуществляется в рамках подготовки к праздникам с детьми 5—7 лет (создание коллекций «Школьные принадлежности»; «Животные России»; «Военная техника»; «Любимые герои детских книг»; «Герои сказок А. С. Пушкина» и др.). Смежной линией работы по коллекционированию является знакомство детей с индивидуальными коллекциями взрослых (педагогов и родителей).

Экспериментирование и исследовательская деятельность позволяют ребёнку открывать свойства объектов, устанавливать причинно-следственные связи, появления и изменения свойств объектов, выявлять скрытые свойства, определять закономерности.

В поисковой активности ребёнка можно выделить три формы экспериментирования и исследования: практическое, умственное и социальное.

Практическое экспериментирование и исследовательские действия направлены на постижение всего многообразия окружающего мира посредством реальных опытов с реальными предметами и их свойствами.

Благодаря практическому экспериментированию дети могут определять плавучесть предметов, свойства воды и луча света, свойства магнита и др.

Умственное экспериментирование, в отличие от практической формы, осуществляется только в мысленном плане (в уме). Умственные исследования осуществляются с помощью поисков ответов на поставленные вопросы, разбора и решения проблемных ситуаций.

Проектная деятельность — это создание воспитателем таких условий, которые позволяют детям самостоятельно или совместно со взрослым открывать новый практический опыт, добывать его экспериментальным, поисковым путём, анализировать его и преобразовывать.

Проектная деятельность дошкольников может быть условно разделена на три вида: познавательно-исследовательского, игрового и творческого характера. По продолжительности проекты бывают краткосрочными (от 1 недели до нескольких месяцев) и долгосрочными (от полугода до нескольких лет). Для детей до 4—5 лет характерны небольшие по продолжительности и простые по результату продуктивной деятельности мини-проекты, организуемые чаще при участии родителей или совместно с родителями. Для детей старшего дошкольного возраста (5—8 лет) проектная деятельность становится более продолжительным занятием, она может активно развиваться, приостанавливаться на какое-то время и снова нарастать по мере активности детей.

Беседы, загадки, рассказывание, разговор могут быть использованы при реализации всех образовательных областей Программы. Викторины и конкурсы можно рассматривать как своеобразные формы познавательной деятельности с использованием информационно-развлекательного содержания, в которых предполагается посильное участие детей.

Используются они в основном в старшем дошкольном возрасте, однако прообразы этих форм познавательной деятельности детей можно использовать и в младших возрастах (3—5 лет). При этом они будут тяготеть к развлечениям с элементами викторины и конкурса. Викторина — игра в ответы на вопросы, обычно объединённая какой-либо общей темой. Конкурсы представляют собой дружественное состязание команд соперников. Дети могут состязаться в выполнении каверзных заданий, при поминании стихов и считалок на определённую тему, в поиске различий на картинках, в прохождении лабиринтов, в составлении пазлов, в игре в шашки и уголки и т. п.

К формам *совместной музыкально-художественной деятельности* взрослого и детей относится слушание музыки, исполнение и творчество. Исполнительская деятельность детей — это посильное их возможностям пение, музыкально-ритмические движения, игра на музыкальных инструментах, которые должны отличаться выразительностью и одновременно сохранять естественность, детскую непосредственность.

2.7.2. Описание вариативных методов реализации Программы

Название метода	Определение метода	Рекомендация по их применению
<i>Методы по источнику знаний</i>		
Словесные	Словесные методы подразделяются на следующие виды: рассказ, объяснение, беседа.	Словесные методы позволяют в кратчайший срок передать информацию детям.
Наглядные	Под наглядными методами образования понимаются такие методы, при которых ребенок получает информацию, с помощью наглядных пособий и технических средств. Наглядные методы используются во взаимосвязи со словесными и практическими методами обучения. Наглядные методы образования условно можно подразделить на две большие группы: метод иллюстраций и метод демонстраций.	<p>Метод иллюстраций предполагает показ детям иллюстративных пособий: плакатов, картин, зарисовок на доске и пр.</p> <p>Метод демонстраций связан с показом мультфильмов, диафильмов и др. Такое подразделение средств наглядности на иллюстративные и демонстрационные является условным. Оно не исключает возможности отнесения отдельных средств наглядности как к группе иллюстративных, так и демонстрационных.</p> <p>В современных условиях особое внимание уделяется применению такого средства наглядности, как компьютер индивидуального пользования. Компьютеры дают возможность воспитателю моделировать определенные процессы и ситуации, выбирать из ряда возможных решений оптимальные по определенным критериям, т.е. значительно расширяют возможности наглядных методов в образовательном процессе.</p>
Практические	Практические методы обучения основаны на практической деятельности детей и формируют практические умения и навыки.	Выполнение практических заданий проводится после знакомства детей с тем или иным содержанием и носят обобщающий характер. Упражнения могут проводиться не только в организованной образовательной деятельности, но и в самостоятельной деятельности.

2.7.3. Описание вариативных способов реализации Программы

Методы можно рассматривать как упорядоченные **способы** взаимодействия взрослого и детей, направленные на достижение целей и решение задач дошкольного образования.

Название метода и его краткая характеристика	Особенности деятельности взрослого	Особенности деятельности ребёнка
<u>Информационно-рецептивный метод</u> — экономный путь передачи информации	Предъявление информации, организация действий ребёнка субъектом изучения	Восприятие образовательного материала, осознание, запоминание
<p>Примеры применения: Распознающее наблюдение (формирование представлений о свойствах, качествах предметов и явлений: величина, структура, форма, цвет и др.), рассматривание картин, демонстрация кино- и диафильмов, просмотр компьютерных презентаций, рассказы воспитателя или детей, чтение</p>		
<u>Репродуктивный метод</u> основан на многократном повторении ребёнком информации или способа деятельности	Создание условий для воспроизведения представлений и способов деятельности, руководство их выполнением	Актуализация представлений, воспроизведение знаний и способов действий по образцам, запоминание
<p>Примеры применения: Упражнения (без повторения!) на основе образца воспитателя, беседа (с использованием вопросов на воспроизведение материала), составление рассказов с опорой на предметную или предметно-схематическую модель</p>		
<u>Проблемный метод</u> (метод проблемного изложения) – педагог ставит проблему и показывает путь её решения	Постановка проблемы и раскрытие пути её решения в процессе организации опытов, наблюдений в природе и др.	Восприятие образовательного материала, осознание представлений и проблемы, мысленное прогнозирование способов решения, запоминание
<p>Примеры применения: Рассказ воспитателя о способе решения проблемы, воссоздающее наблюдение (идёт применение знаний на основе воображения), наблюдение за изменением и преобразованием объектов, рассматривание картин и разрешение изображённой коллизии, дидактические игры: лото, домино</p>		
<u>Эвристический метод</u> (частично-поисковый) – проблемная задача делится на части проблемы, в решении которых принимают участие дети (применение представлений в новых условиях)	Постановка проблем, предъявление заданий для выполнения отдельных этапов решения проблем, планирование шагов решения, руководство деятельностью детей	Восприятие и осмысление задания, актуализация представлений, самостоятельное решение части задачи, запоминание

Примеры применения:

Упражнения (без повторения!) конструктивного характера (перенос освоенного способа действия на новое содержание), дидактические игры, в которых информация является продуктом деятельности, моделирование, эвристическая беседа

Исследовательский метод
направлен на развитие творческой деятельности, на освоение способов решения проблем

Составление и предъявление проблемных ситуаций, ситуаций для экспериментирования и опытов

Восприятие проблемы, составление плана её решения (совместно с воспитателем), поиск способов, контроль и самоконтроль

Примеры применения:

Творческие задания, опыты, экспериментирование

2.7.4. Вариативные средства реализации Программы

Для всестороннего развития детей в каждой возрастной группе создана развивающая среда с учётом возрастных и индивидуальных особенностей воспитанников, специфики их образовательных потребностей и интересов. Особое место занимают в ней средства реализации Программы — совокупность материальных и идеальных объектов.

Общепринято их деление на:

- *демонстрационные* (применяемые взрослым) и раздаточные (используемые детьми);
 - *визуальные* (для зрительного восприятия),
 - *аудиальные* (для слухового восприятия),
 - *аудиовизуальные* (для зрительно-слухового восприятия);
 - *естественные* (натуральные) и искусственные (созданные человеком);
 - *реальные* (существующие) и виртуальные (не существующие, но возможные).
- С точки зрения содержания дошкольного образования, имеющего деятельностную основу, целесообразно использовать средства, направленные на развитие деятельности детей:
- *двигательной* (оборудование для ходьбы, бега, ползания, лазанья, прыгания, занятий с мячом и др.);
 - *игровой* (игры, игрушки);
 - *коммуникативной* (дидактический материал);
 - *чтения* (восприятия) художественной литературы (книги для детского чтения, в том числе аудиокниги, иллюстративный материал);
 - *познавательно-исследовательской* (натуральные предметы для исследования и образно-символический материал, в том числе макеты, карты, модели, картины и др.);
 - *трудовой* (оборудование и инвентарь для всех видов труда);
 - *продуктивной* (оборудование и материалы для лепки, аппликации, рисования и конструирования, в том числе строительный материал, конструкторы, природный и бросовый материал);
 - *музыкально-художественной* (детские музыкальные инструменты, дидактический материал и др.).

Должны применяться не только традиционные (книги, игрушки, картинки и др.), но и современные, а также перспективные дидактические средства, основанные на достижениях технологического прогресса (например, электронные образовательные ресурсы). Также следует отметить, что они должны носить не рецептивный (простая передача информации с помощью ТСО), а интерактивный характер (в диалоговом режиме, как взаимодействие ребёнка и соответствующего средства обучения), поскольку наличие обратной связи повышает эффективность реализации Программы.

Модель организации воспитательно - образовательного процесса на день

Воспитательно-образовательный процесс условно подразделен на:

- совместную деятельность с детьми: образовательную деятельность, осуществляемую в процессе организации различных видов детской деятельности;
- образовательную деятельность, осуществляемую в ходе режимных моментов;
- самостоятельную деятельность детей;
- взаимодействие с семьями детей по реализации основной образовательной программы дошкольного образования.

Модель организации деятельности взрослых и детей в ДОУ

Совместная деятельность взрослого и детей	Самостоятельная деятельность детей	Взаимодействие с семьями
<ul style="list-style-type: none"> ♦ Двигательные подвижные дидактические игры, подвижные игры с правилами, игровые упражнения, соревнования. ♦ Игровая: сюжетные игры, игры с правилами. ♦ Продуктивная мастерская по изготовлению продуктов детского творчества, реализация проектов ♦ Коммуникативная беседа, ситуативный разговор, речевая ситуация, составление и отгадывание загадок, сюжетные игры, игры с правилами. ♦ Трудовая: совместные действия, дежурство, поручение, задание, реализация проекта. ♦ Познавательно-исследовательская: наблюдение, экскурсия, решение проблемных ситуаций, 	<p>Организация развивающей среды для самостоятельной деятельности детей: двигательной, игровой, продуктивной, трудовой, познавательно-исследовательской</p>	<p>Диагностирование Педагогическое просвещение родителей, обмен опытом. Совместное творчество детей и взрослых.</p>

<p>экспериментирование, коллекционирование, моделирование, реализация проекта, игры с правилами.</p> <ul style="list-style-type: none"> ♦ Музыкально-художественная: слушание, исполнение, импровизация, экспериментирование, подвижные игры (с музыкальным сопровождением) ♦ Чтение художественной литературы: чтение, обсуждение, разучивание 		
---	--	--

Построение образовательного процесса основывается на адекватных возрасту формах работы с детьми. Выбор форм работы осуществляется педагогом самостоятельно и зависит от контингента воспитанников, оснащенности дошкольного учреждения, культурных и региональных особенностей, специфики дошкольного учреждения, от опыта и творческого подхода педагога.

В работе с детьми младшего дошкольного возраста используются преимущественно:

- игровые,
- сюжетные,
- интегрированные формы образовательной деятельности.

Обучение происходит опосредованно, в процессе увлекательной для малышей деятельности.

В старшем дошкольном возрасте (старшая и подготовительная к школе группы) выделяется время для занятий учебно-тренирующего характера.

Одной из форм непосредственно образовательной деятельности является «занятие», которое рассматривается как - занимательное дело, без отождествления его с занятием как дидактической формой учебной деятельности. Это занимательное дело основано на одной из специфических детских деятельностей (или нескольких таких деятельностях – интеграции различных детских деятельностей), осуществляемых совместно со взрослым, и направлено на освоение детьми одной или нескольких образовательных областей (интеграция содержания образовательных областей). Реализация занятия как дидактической формы учебной деятельности рассматривается только в старшем дошкольном возрасте

Ясельный, младший дошкольный возраст

Образовательная область	Первая половина дня	Вторая половина дня
Социально – коммуникативное развитие	<ul style="list-style-type: none"> ♦ Утренний прием детей, индивидуальные и подгрупповые 	<ul style="list-style-type: none"> ♦ Индивидуальная работа ♦ Эстетика быта ♦ Трудовые

	<ul style="list-style-type: none"> ♦ беседы ♦ Оценка эмоционального настроения группы с последующей коррекцией плана работы ♦ Формирование навыков культуры еды ♦ Этика быта, трудовые поручения ♦ Формирование навыков культуры общения ♦ Театрализованные игры ♦ Сюжетно-ролевые игры 	<ul style="list-style-type: none"> ♦ поручения ♦ Игры с ряжением ♦ Работа в книжном уголке ♦ Общение младших и старших детей ♦ Сюжетно-ролевые игры
Познавательное развитие	<ul style="list-style-type: none"> ♦ Игры-занятия ♦ Дидактические игры ♦ Наблюдения ♦ Беседы ♦ Экскурсии по участку ♦ Исследовательская работа, опыты и экспериментирование. 	<ul style="list-style-type: none"> ♦ Игры ♦ Досуги ♦ Индивидуальная работа
Речевое развитие	<ul style="list-style-type: none"> ♦ Игры-занятия ♦ Чтение ♦ Дидактические игры ♦ Беседы ♦ Ситуации общения 	<ul style="list-style-type: none"> ♦ Игры ♦ Чтение ♦ Беседы ♦ Инсценирование
Художественно-эстетическое развитие	<ul style="list-style-type: none"> ♦ НОД по музыкальному воспитанию и изобразительной деятельности ♦ Эстетика быта ♦ Экскурсии в природу (на участке) 	<ul style="list-style-type: none"> ♦ Музыкально-художественные досуги ♦ Индивидуальная работа
Физическое развитие	<ul style="list-style-type: none"> ♦ Прием детей в детский сад на воздухе в теплое время года ♦ Утренняя гимнастика (подвижные игры, игровые сюжеты) ♦ Гигиенические 	<ul style="list-style-type: none"> ♦ Гимнастика после сна ♦ Закаливание (воздушные ванны, ходьба босиком в спальне) ♦ Физкультурные досуги, игры и

	<p>процедуры (обширное умывание, полоскание рта)</p> <ul style="list-style-type: none"> ♦ Закаливание в повседневной жизни (облегченная одежда в группе, одежда по сезону на прогулке, обширное умывание, воздушные ванны) ♦ Физкультминутки на занятиях ♦ НОД по физкультуре ♦ Прогулка в двигательной активности 	<p>развлечения</p> <ul style="list-style-type: none"> ♦ Самостоятельная двигательная деятельность ♦ Ритмическая гимнастика ♦ Хореография ♦ Прогулка (индивидуальная работа по развитию движений)
--	--	--

Старший дошкольный возраст

Образовательная область	Первая половина дня	Вторая половина дня
Социально – коммуникативное развитие	<ul style="list-style-type: none"> ♦ Утренний прием детей, индивидуальные и подгрупповые беседы ♦ Оценка эмоционального настроения группы ♦ Формирование навыков культуры еды ♦ Этика быта, трудовые поручения ♦ Дежурства в столовой, в природном уголке, помощь в подготовке к занятиям ♦ Формирование навыков культуры общения ♦ Театрализованные игры ♦ Сюжетно-ролевые игры 	<ul style="list-style-type: none"> ♦ Воспитание в процессе хозяйственно-бытового труда в природе ♦ Эстетика быта ♦ Тематические досуги в игровой форме ♦ Работа в книжном уголке ♦ Общение младших и старших детей (совместные игры, спектакли, дни дарения) ♦ Сюжетно – ролевые игры
Познавательное	♦ НОД по	♦ Развивающие

развитие	<p>познавательному развитию</p> <ul style="list-style-type: none"> ♦ Дидактические игры ♦ Наблюдения ♦ Беседы ♦ Экскурсии по участку ♦ Исследовательская работа, опыты и экспериментирование. 	<p>игры</p> <ul style="list-style-type: none"> ♦ Интеллектуальные досуги ♦ Индивидуальная работа
Речевое развитие	<ul style="list-style-type: none"> ♦ НОД по развитию речи ♦ Чтение ♦ Беседа 	<ul style="list-style-type: none"> ♦ Театрализованные игры ♦ Развивающие игры ♦ Дидактические игры ♦ Словесные игры ♦ чтение
Художественно-эстетическое развитие	<ul style="list-style-type: none"> ♦ Занятия по музыкальному воспитанию и изобразительной деятельности ♦ Эстетика быта ♦ Экскурсии в природу ♦ Посещение музеев 	<ul style="list-style-type: none"> ♦ Музыкально-художественные досуги ♦ Индивидуальная работа
Физическое развитие	<ul style="list-style-type: none"> ♦ Прием детей в детский сад на воздухе в теплое время года ♦ Утренняя гимнастика (подвижные игры, игровые сюжеты) ♦ Гигиенические процедуры (обширное умывание, полоскание рта) ♦ Закаливание в повседневной жизни (облегченная одежда в группе, одежда по сезону на прогулке, обширное умывание, воздушные ванны) ♦ Специальные виды 	<ul style="list-style-type: none"> ♦ Гимнастика после сна ♦ Закаливание (воздушные ванны, ходьба босиком в спальне) ♦ Физкультурные досуги, игры и развлечения ♦ Самостоятельная двигательная деятельность ♦ Ритмическая гимнастика ♦ Хореография ♦ Прогулка (индивидуальная работа по развитию движений)

	<p>закаливания</p> <ul style="list-style-type: none"> ♦ Физкультминутки ♦ НОД по физическому развитию ♦ Прогулка в двигательной активности 	
--	---	--

2.8. Особенности образовательной деятельности разных видов и культурных практик

2.8.1. Описание образовательной деятельности разных видов

Развитие ребенка в образовательном процессе детского сада осуществляется целостно в процессе всей его жизнедеятельности. В тоже время, освоение любого вида деятельности требует обучения общим и специальным умениям, необходимым для её осуществления.

Особенностью организации образовательной деятельности в нашем ДОУ является *ситуационный подход*. Основной единицей образовательного процесса выступает *образовательная ситуация*, т. е. такая форма совместной деятельности педагога и детей, которая планируется и целенаправленно организуется педагогом с целью решения определенных задач развития, воспитания и обучения. *Образовательная ситуация* протекает в конкретный временной период образовательной деятельности. Особенностью образовательной ситуации является появление образовательного результата (продукта) в ходе специально организованного взаимодействия воспитателя и

ребенка. Такие продукты могут быть как материальными (рассказ, рисунок, поделка, коллаж, экспонат для выставки), так и нематериальными (новое знание, образ, идея, отношение, переживание). Ориентация на конечный продукт определяет технологию создания образовательных ситуаций.

Преимущественно образовательные ситуации носят *комплексный характер* и включают задачи, реализуемые в разных видах деятельности на одном тематическом содержании.

Образовательные ситуации используются в процессе непосредственно организованной образовательной деятельности. Главными задачами таких образовательных ситуаций является формирование у детей новых умений в разных видах деятельности и представлений, обобщение знаний по теме, развитие способности рассуждать и делать выводы.

Воспитатели создают разнообразные образовательные ситуации, побуждающие детей применять свои знания и умения, активно искать новые пути решения возникшей в ситуации задачи, проявлять эмоциональную отзывчивость и творчество. Организованные воспитателем образовательные ситуации ставят детей перед необходимостью понять, принять и разрешить поставленную задачу. Активно используются игровые приемы, разнообразные виды наглядности, в том числе схемы, предметные и условно-графические модели. Назначение образовательных ситуаций состоит в систематизации, углублении, обобщении личного опыта детей: в освоении новых, более эффективных способов познания и деятельности; в осознании связей и зависимостей, которые скрыты от детей в повседневной жизни и требуют для их освоения специальных условий. Успешное и активное участие в образовательных ситуациях подготавливает детей к будущему школьному обучению.

Воспитатели широко используют также ситуации выбора (практического и морального). Предоставление дошкольникам реальных прав практического выбора средств, цели, задач и условий своей деятельности создает почву для личного самовыражения и самостоятельности.

Образовательные ситуации могут включаться в образовательную деятельность в *режимных моментах*. Они направлены на закрепление имеющихся у детей знаний и умений, их применение в новых условиях, проявление ребенком активности, самостоятельности и творчества.

Образовательные ситуации могут «запускать» инициативную деятельность детей через постановку проблемы, требующей самостоятельного решения, через привлечение внимания детей к материалам для экспериментирования и исследовательской деятельности, для продуктивного творчества.

Ситуационный подход дополняет *принцип продуктивности образовательной деятельности*, который связан с получением какого-либо продукта, который в материальной форме отражает социальный опыт приобретаемый детьми (панно, газета, журнал, атрибуты для сюжетно-ролевой игры, экологический дневник и др.). Принцип продуктивности ориентирован на развитие субъектности ребенка в образовательной деятельности разнообразного содержания. Этому способствуют современные способы организации образовательного процесса с использованием детских проектов, игр-оболочек и игр-путешествий, коллекционирования, экспериментирования, ведение детских дневников и журналов, создания спектаклей-коллажей и многое другое.

Непосредственно образовательная деятельность основана на организации педагогом видов деятельности, заданных ФГОС дошкольного образования.

Игровая деятельность является ведущей деятельностью ребенка дошкольного возраста. В организованной образовательной деятельности она выступает в качестве основы для интеграции всех других видов деятельности ребенка дошкольного возраста. В младшей и средней группах детского сада игровая деятельность является основой решения всех образовательных задач. В сетке непосредственно образовательной деятельности игровая деятельность не выделяется в качестве отдельного вида деятельности, так как она является основой для организации всех других видов детской деятельности.

Игровая деятельность представлена в образовательном процессе в разнообразных формах - это дидактические и сюжетно-дидактические, развивающие, подвижные игры, игры-путешествия, игровые проблемные ситуации, игры-инсценировки, игры-этюды.

При этом обогащение игрового опыта творческих игр детей тесно связано с содержанием непосредственно организованной образовательной деятельности. Организация сюжетно-ролевых, режиссерских, театрализованных игр и игр-драматизаций осуществляется преимущественно в режимных моментах (в утренний отрезок времени и во второй половине дня).

Коммуникативная деятельность направлена на решение задач, связанных с развитием свободного общения детей и освоением всех компонентов устной речи, освоение культуры общения и этикета, воспитание толерантности, подготовки к обучению грамоте (в старшем дошкольном возрасте). В сетке непосредственно организованной образовательной деятельности она занимает отдельное место, но при этом коммуникативная деятельность включается во все виды детской деятельности, в ней находит отражение опыт, приобретаемый детьми в других видах деятельности.

Познавательно-исследовательская деятельность включает в себя широкое познание детьми объектов живой и неживой природы, предметного и социального мира (мира взрослых и детей, деятельности людей, знакомство с семьей и взаимоотношениями людей, городом, страной и другими странами), безопасного поведения, освоение средств и способов познания (моделирования, экспериментирования), сенсорное и математическое развитие детей.

Восприятие художественной литературы и фольклора организуется как процесс слушания детьми произведений художественной и познавательной литературы, направленный на развитие читательских интересов детей, развитие способности восприятия литературного текста и общения по поводу прочитанного. Чтение может быть организовано как непосредственно чтение (или рассказывание сказки) воспитателем вслух, и как прослушивание аудиозаписи.

Конструирование и изобразительная деятельность детей представлена разными видами художественно-творческой (рисование, лепка, аппликация) деятельности. Художественно-творческая деятельность неразрывно связана со знакомством детей с изобразительным искусством, развитием способности художественного восприятия. Художественное

восприятие произведений искусства существенно обогащает личный опыт дошкольников, обеспечивает интеграцию между познавательно-исследовательской, коммуникативной и продуктивной видами деятельности.

Музыкальная деятельность организуется в процессе музыкальных занятий, которые проводятся музыкальным руководителем дошкольного учреждения в специально оборудованном помещении.

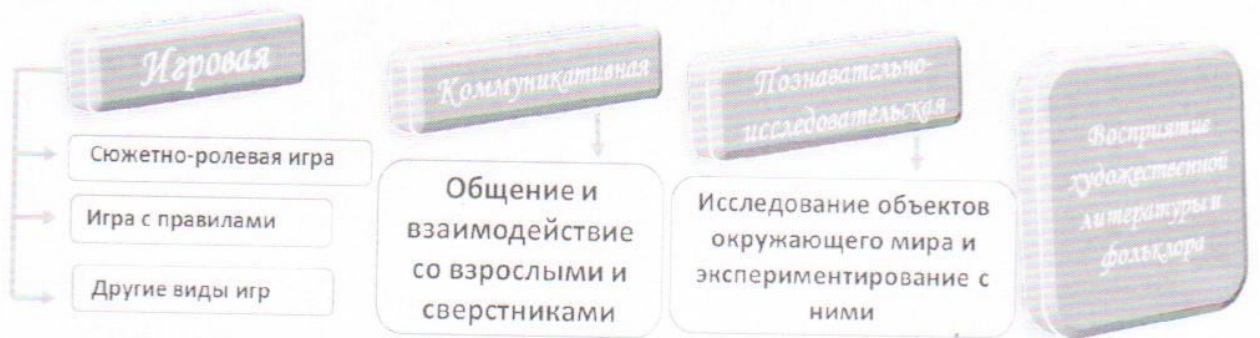
Двигательная деятельность организуется в процессе занятий физической культурой, требования к проведению которых согласуются дошкольным учреждением с положениями действующего СанПин. Образовательная деятельность, осуществляемая в ходе режимных моментов требует особых форм работы в соответствии с реализуемыми задачами воспитания, обучения и развития ребенка. В режимных процессах, в свободной детской деятельности воспитатель создает по мере необходимости, дополнительно развивающие проблемно-игровые или практические ситуации, побуждающие дошкольников применить имеющийся опыт, проявить инициативу, активность для самостоятельного решения возникшей задачи.

Образовательная деятельность, осуществляемая в утренний отрезок времени включает:

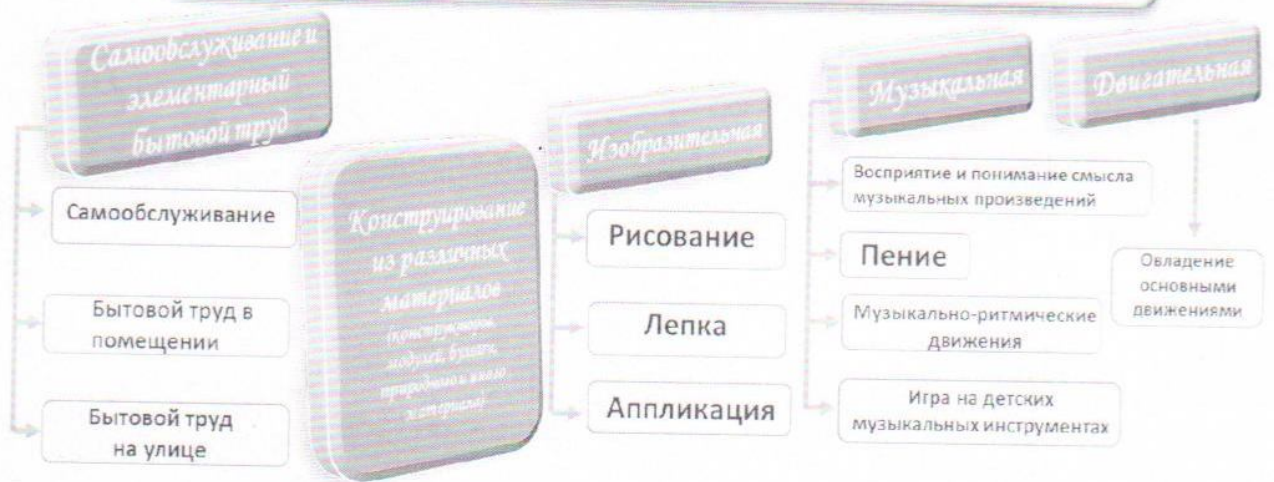
- наблюдения - в уголке природы; за деятельностью взрослых (сервировка стола к завтраку);
- индивидуальные игры и игры с небольшими подгруппами детей (дидактические, развивающие, сюжетные, музыкальные, подвижные и пр.);
- создание практических, игровых, проблемных ситуаций и ситуаций общения, сотрудничества, гуманных проявлений, заботы о малышах в детском саду, проявлений эмоциональной отзывчивости к взрослым и сверстникам;
- трудовые поручения (сервировка столов к завтраку, уход за комнатными растениями);
- беседы и разговоры с детьми по их интересам;
- рассматривание дидактических картинок, иллюстраций, просмотр видеоматериалов разнообразного содержания;
- индивидуальную работу с детьми в соответствии с задачами разных образовательных областей;
- двигательную деятельность детей, активность которой зависит от содержания организованной образовательной деятельности в первой половине дня;
- работу по воспитанию у детей культурно-гигиенических навыков и культуры здоровья.

Образовательная деятельность, осуществляемая во время прогулки включает:

- подвижные игры и упражнения, направленные на оптимизацию режима двигательной активности и укрепление здоровья детей;
- наблюдения за объектами и явлениями природы, направленное на установление разнообразных связей и зависимостей в природе, воспитание отношения к ней;
- экспериментирование с объектами неживой природы;
- сюжетно-ролевые и конструктивные игры (с песком, со снегом, с природным материалом);
- элементарную трудовую деятельность детей на участке детского сада;
- свободное общение воспитателя с детьми.



Виды детской деятельности



2.8.2 Описание образовательной деятельности разных культурных практик.

Во второй половине дня организуются разнообразные культурные практики, ориентированные на проявление детьми самостоятельности и творчества в разных видах деятельности. В культурных практиках воспитателем создается атмосфера свободы выбора, творческого обмена и самовыражения, сотрудничества взрослого и детей. Организация культурных практик носит преимущественно подгрупповой характер.

-*Совместная игра воспитателя и детей* (сюжетно-ролевая, режиссерская, игра-драматизация, строительно-конструктивные игры) направлена на обогащение содержания творческих игр, освоение детьми игровых умений, необходимых для организации самостоятельной игры.

-*Ситуации общения и накопления* положительного социально-эмоционального опыта носят проблемный характер и заключают в себе жизненную проблему близкую детям дошкольного возраста, в разрешении которой они принимают непосредственное участие. Такие ситуации могут быть реально-практического характера (оказание помощи малышам, старшим), условно-вербального характера (на основе жизненных сюжетов или сюжетов литературных произведений) и имитационно-игровыми. В ситуациях условно-вербального характера

воспитатель обогащает представления детей об опыте разрешения тех или иных проблем, вызывает детей на душевный разговор, связывает содержание разговора с личным опытом детей. В реально-практических ситуациях дети приобретают опыт проявления заботливого, участливого отношения к людям, принимают участие в важных делах («Мы сажаем рассаду для цветов», «Мы украшаем детский сад к празднику» и пр.). Ситуации могут планироваться воспитателем заранее, а могут возникать в ответ на события, которые происходят в группе, способствовать разрешению возникающих проблем.

-*Творческая мастерская* предоставляет детям условия для использования и применения знаний и умений. Мастерские разнообразны по своей тематике, содержанию, например, занятия рукоделием, приобщение к народным промыслам («В гостях у народных мастеров»), просмотр познавательных презентаций, оформление художественной галереи, книжного уголка или библиотеки («Мастерская книгопечатания», «В гостях у сказки»), игры и коллекционирование. Начало мастерской – это обычно задание вокруг слова, мелодии, рисунка, предмета, воспоминания. Далее следует работа с самым разнообразным материалом: словом, звуком, цветом, природными материалами, схемами и моделями. И обязательно включение детей в рефлексивную деятельность: анализ своих чувств, мыслей, взглядов (чему удивились? что узнали? что порадовало? и пр.). Результатом работы в творческой мастерской является создание книг-самоделок, детских журналов, составление маршрутов путешествия на природу, оформление коллекции, создание продуктов детского рукоделия и пр.

-*Музыкально-театральная и литературная гостиная* (детская студия) - форма организации художественно-творческой деятельности детей, предполагающая организацию восприятия музыкальных и литературных произведений, творческую деятельность детей и свободное общение воспитателя и детей на литературном или музыкальном материале.

-*Сенсорный и интеллектуальный тренинг* – система заданий, преимущественно игрового характера, обеспечивающая становление системы сенсорных эталонов (цвета, формы, пространственных отношений и др.), способов интеллектуальной деятельности (умение сравнивать, классифицировать, составлять сериационные ряды, систематизировать по какому-либо признаку и пр.). Сюда относятся развивающие игры, логические упражнения, занимательные задачи.

-*Детский досуг* - вид деятельности, целенаправленно организуемый взрослыми для игры, развлечения, отдыха. В детском саду организуются досуги «Здоровья и подвижных игр», музыкальные и литературные досуги. Организация досугов в соответствии с интересами и предпочтениями детей (в старшем дошкольном возрасте). В этом случае досуг организуется как «кружок». Например, для занятий рукоделием, художественным трудом и пр.

-*Коллективная и индивидуальная трудовая деятельность* носит общественно полезный характер и организуется как хозяйственно-бытовой труд и труд в природе.

2.9. Способы и направления поддержки детской инициативы.

2.9.1 Описание способов поддержки детской инициативы

В развитии детской инициативы и самостоятельности воспитателю важно соблюдать ряд общих требований:

- развивать активный интерес детей к окружающему миру, стремление к получению новых знаний и умений;
- создавать разнообразные условия и ситуации, побуждающие детей к активному применению знаний, умений, способов деятельности в личном опыте;
- постоянно расширять область задач, которые дети решают самостоятельно.

Постепенно выдвигать перед детьми более сложные задачи, требующие сообразительности, творчества, поиска новых подходов, поощрять детскую инициативу;

- тренировать волю детей, поддерживать желание преодолевать трудности, доводить начатое дело до конца;

- ориентировать дошкольников на получение хорошего результата.

Необходимо своевременно обратить особое внимание на детей, постоянно проявляющих небрежность, торопливость, равнодушие к результату, склонных не завершать работу;

- «дозировать» помощь детям. Если ситуация подобна той, в которой ребенок действовал раньше, но его сдерживает новизна обстановки, достаточно просто намекнуть, посоветовать вспомнить, как он действовал в аналогичном случае.

- поддерживать у детей чувство гордости и радости от успешных самостоятельных действий, подчеркивать рост возможностей и достижений каждого ребенка, побуждать к проявлению инициативы и творчества.

Ясельный возраст

Как учить, что бы сформировать у ребенка осмысленные предметные, самостоятельные действия? Опыт наблюдения подсказывает разумность использования способа подражания, создания впечатлений, обучения, является наиболее приоритетным. Еще не осознавая результативности своих действий ребенок начинает активно подражать и пробовать вкладывать свою лепту в свою жизнь, и жизнь окружающих его людей. Взрослому важно этот период не пропустить. Отсутствия признания успеха болезненно ранит ребенка. Успех и не успех в делах в этом возрасте теснейшим образом связаны с «я» ребенка и непризнание его достижений – это его личное поражение. Поэтому в этом возрасте происходит большое количество форм общения, так как ребенок ищет подходящие для своего комфорта модели развития, проявления инициативы, «быть нужным».

Младшая группа

В младшем дошкольном возрасте начинает активно проявляться потребность в познавательном общении со взрослыми, о чем свидетельствуют многочисленные вопросы, которые задают дети. Воспитатель поощряет познавательную активность каждого ребенка, развивает стремление к наблюдению, сравнению, обследованию свойств и качеств предметов. Следует проявлять внимание к вопросам детей, побуждать и поощрять их познавательную активность, создавая ситуации самостоятельного поиска решения возникающих проблем. Воспитатель показывает детям пример доброго отношения к окружающим: как утешить обиженного, угостить, обрадовать, помочь. Он помогает малышам увидеть в мимике и жестах проявление яркого эмоционального состояния людей. Своим одобрением и примером воспитатель поддерживает стремление к положительным поступкам, способствует становлению положительной самооценки, которой ребенок начинает дорожить. Младшие дошкольники — это в первую очередь «деятели», а не наблюдатели. Опыт активной разнообразной деятельности составляет важнейшее условие их развития. Поэтому пребывание ребенка в детском саду организуется так, чтобы он получил возможность участвовать в разнообразных делах: в играх, двигательных упражнениях, в действиях по обследованию свойств и качеств предметов и их использованию, в рисовании, лепке, речевом общении, в творчестве (имитации, подражание образам животных, танцевальные импровизации и т. п.).

Средняя группа

Ребенок пятого года жизни отличается высокой активностью. Это создает новые возможности для развития самостоятельности во всех сферах его жизни. Развитию самостоятельности в познании способствует освоение детьми системы разнообразных обследовательских действий, приемов простейшего анализа, сравнения, умения наблюдать. Воспитатель специально насыщает жизнь детей проблемными практическими и познавательными ситуациями, в которых детям необходимо самостоятельно применить освоенные приемы (определить, влажный или сухой песок, годится ли он для постройки; отобрать брусочки такой ширины, чтобы по ним одновременно проезжали 2 или 3 машины и

пр.). В своих познавательных интересах ребенок средней группы начинает выходить за рамки конкретной ситуации. Возраст «почемучек» проявляется в многочисленных вопросах детей к воспитателю: «Почему?», «Зачем?», «Для чего?» Развивающееся мышление ребенка, способность устанавливать простейшие связи и отношения между объектами пробуждают широкий интерес к окружающему миру. Нередко ребенок многократно обращается к воспитателю с одними и теми же вопросами, чтобы докопаться до волнующей его истины, и от воспитателя требуется большое терпение, чтобы снова и снова давать ответы. Доброжелательное, заинтересованное отношение воспитателя к детским вопросам и проблемам, готовность «на равных» обсуждать их помогает, с одной стороны, поддержать и направить детскую познавательную активность в нужное русло, с другой — укрепляет доверие дошкольников к взрослому. В свободной деятельности дети по желанию выбирают интересные занятия в организованных в группе центрах активности. Это — центры игры, театрализации, искусства, науки, строительства, математики, двигательной деятельности. Во время занятий и в свободной детской деятельности воспитатель создает различные ситуации, побуждающие детей проявить инициативу, активность, совместно найти правильное решение проблемы (примеры таких ситуаций приведены в конкретных разделах данного пособия). По мере того как дети учатся решать возникающие перед ними задачи, у них развивается самостоятельность и уверенность в себе. Дети испытывают большое удовлетворение, когда им удается выполнить без помощи взрослого действия, которые еще совсем недавно их затрудняли. Эти маленькие победы воспитатель всегда высоко оценивает. У детей средней группы идет активное развитие и созревание эмоциональной сферы: чувства становятся более глубокими, устойчивыми; прежнее радостное чувство от общения с окружающими постепенно перерастает в более сложное чувство симпатии, привязанности. Поддерживая их, воспитатель специально создает ситуации, в которых дошкольники приобретают опыт дружеского общения, внимания к окружающим. Это ситуации взаимной поддержки и взаимной помощи детей, проявления внимания к старшим, заботы о животных, бережного отношения к вещам и игрушкам: «Помоги другу», «Поделись с другими», «Нашим животным с нами хорошо», «Мы помощники в группе» и др. Воспитатель пробуждает эмоциональную отзывчивость детей, направляет ее на сочувствие сверстникам, элементарную взаимопомощь. Много внимания уделяется развитию творческих способностей детей — в игре, в изобразительной, музыкальной, театрально-исполнительской деятельности. Внимательное, заботливое отношение воспитателя к детям, умение поддержать их познавательную активность и развить самостоятельность, организация разнообразной деятельности составляют основу правильного воспитания и полноценного развития детей в средней группе детского сада.

Важно, чтобы у ребенка всегда была возможность выбора игры, а для этого набор игр должен быть достаточно разнообразным и постоянно меняющимся (смена части игр примерно 1 раз в 2 месяца). Около 15% игр должны быть предназначены для детей старшей возрастной группы, чтобы дать возможность ребятам, опережающим в развитии сверстников, не останавливаться, а продвигаться дальше.

В средней группе активно развивается детская самостоятельность. Постепенно совершенствуются умения дошкольников самостоятельно действовать по собственному замыслу. Сначала эти замыслы не отличаются устойчивостью и легко меняются под влиянием внешних обстоятельств. Поэтому воспитателю необходимо развивать целенаправленность действий, помогать детям устанавливать связь между целью деятельности и ее результатом, учить находить и исправлять ошибки. Помощниками в этом могут стать картинки, фотографии, модели, наглядно, «по шагам» демонстрирующие детям очередность выполнения действий от постановки цели к результату. Это может быть последовательность процесса создания постройки, выполнения аппликации, бытового труда и пр.

В режимных процессах, в свободной детской деятельности воспитатель создает по мере необходимости, дополнительно развивающие проблемно-игровые или практические ситуации,

побуждающие дошкольников применить имеющийся опыт, проявить инициативу, активность для самостоятельного решения возникшей задачи.

Старшая и подготовительная группа

Переход в старшую, и, особенно, подготовительную группу связан с изменением статуса дошкольников в детском саду. В общей семье воспитанников детского сада они становятся самыми старшими. Воспитатель помогает детям осознать и эмоционально прочувствовать свое новое положение в детском саду. Такие мотивы, как: «Мы заботимся о малышах», «Мы - помощники воспитателя», «Мы хотим узнать новое о мире и многому научиться», «Мы готовимся к школе», направляют активность старших дошкольников на решение новых, значимых для их развития задач.

Опираясь на характерную для старших дошкольников потребность в самоутверждении и признании со стороны взрослых, воспитатель обеспечивает условия для развития детской самостоятельности, инициативы, творчества. Он постоянно создает ситуации, побуждающие детей активно применять свои знания и умения, ставит перед ними все более сложные задачи, развивает волю, поддерживает желание преодолевать трудности, доводить начатое дело до конца, нацеливает на поиск новых, творческих решений.

Воспитатель придерживается следующих правил. Не нужно при первых же затруднениях спешить на помощь ребенку, полезнее побуждать его к самостоятельному решению; если же без помощи не обойтись, вначале эта помощь должна быть минимальной: лучше дать совет, задать наводящие вопросы, активизировать имеющийся у ребенка прошлый опыт. Всегда необходимо предоставлять детям возможность самостоятельного решения поставленных задач, нацеливать их на поиск нескольких вариантов решения одной задачи, поддерживать детскую инициативу и творчество, показывать детям рост их достижений, вызывать у них чувство радости и гордости от успешных самостоятельных, инициативных действий. Следует отметить, что на седьмом году жизни нередко возникают сложности в поведении и общении ребенка со взрослыми. Старшие дошкольники перестают быть наивными и непосредственными, как раньше, становятся менее понятными для окружающих. Ребенок порой ведет себя вызывающе, манерничает, кого-то изображает, кому-то подражает. Он как бы примеряет на себя разные модели поведения, заявляя взрослому о своей индивидуальности, о своем праве быть таким, каким он хочет. Психологи связывают это с проявлением «кризиса семи лет».

Появление подобных особенностей в поведении должно стать для близких взрослых сигналом к перемене стиля общения с ребенком. Надо относиться к нему с большим вниманием, уважением, доверием, активно поддерживать стремление к самостоятельности. Старшие дошкольники очень чувствительны к оценкам взрослых. Они остро переживают, если взрослый выражает сомнение в их самостоятельности, ограничивает свободу. Необходимо поддерживать в детях ощущение своего взросления, вселять уверенность в своих силах.

Развитию самостоятельности способствует освоение детьми универсальных умений: поставить цель (или принять ее от воспитателя), обдумать путь к ее достижению, осуществить свой замысел, оценить полученный результат с позиции цели. Задача развития данных умений ставится воспитателем в разных видах деятельности.

При этом воспитатель использует средства, помогающие дошкольникам планомерно и самостоятельно осуществлять свой замысел: опорные схемы, наглядные модели, пооперационные карты.

Высшей формой самостоятельности детей является творчество. Задача воспитателя — развивать интерес к творчеству. Этому способствует создание творческих ситуаций в игровой, театральной, художественно-изобразительной деятельности, в ручном труде, словесное творчество. Все это — обязательные элементы образа жизни старших дошкольников в детском саду. Именно в увлекательной творческой деятельности перед дошкольником возникает проблема самостоятельного определения замысла, способов и формы его воплощения.

Старшие дошкольники с удовольствием откликаются на предложение поставить спектакль по мотивам знакомых сказок, подготовить концерт для малышей или придумать и записать в «волшебную книгу» придуманные ими истории, а затем оформить обложку и иллюстрации. Такие самодельные книги становятся предметом любви и гордости детей. Вместе с воспитателем они перечитывают свои сочинения, обсуждают их, придумывают новые продолжения историй.

В группе постоянно появляются предметы, побуждающие дошкольников к проявлению интеллектуальной активности. Это могут быть новые игры и материалы таинственные письма-схемы, детали каких-то устройств, сломанные игрушки, нуждающиеся в починке, зашифрованные записи, посылки из космоса и т. п. Разгадывая загадки, заключенные в таких предметах, дети испытывают радость открытия и познания. «Почему это так происходит?», «Что будет, если...?», «Как это изменить, чтобы...?», «Из чего мы это можем сделать?», «Можно ли найти другое решение?», «Как нам об этом узнать?» — подобные вопросы постоянно присутствуют в общении воспитателя со старшими дошкольниками. Периодически в «сундучке сюрпризов» появляются новые, незнакомые детям объекты, пробуждающие их любознательность. Это могут быть «посылки из космоса», таинственные письма с увлекательными заданиями, схемами, ребусами, детали технических устройств, зашифрованные записи и пр. Разгадывая загадки, заключенные в новых объектах, дети учатся рассуждать, анализировать, отстаивать свою точку зрения, строить предположения, испытывают радость открытия и познания. Особо подчеркивает воспитатель роль книги как источника новых знаний. Он показывает детям, как из книги можно получить ответы на самые интересные и сложные вопросы. В «трудных» случаях воспитатель специально обращается к книгам, вместе с детьми находит в книгах решение проблем. Хорошо иллюстрированная книга становится источником новых интересов дошкольников и пробуждает в них стремление к овладению чтением. Для развития детской инициативы и творчества воспитатель проводит отдельные дни необычно — как «День космических путешествий», «День волшебных превращений», «День лесных обитателей». В такие дни виды деятельности и режимные процессы организуются в соответствии с выбранным тематическим замыслом и принятыми ролями: «космонавты» готовят космический корабль, снаряжение, готовят космический завтрак, расшифровывают послания инопланетян, отправляются в путешествие по незнакомой планете и пр. В общей игровой, интересной, совместной деятельности решаются многие важные образовательные задачи.

2.9.2 Описание направленности поддержки детской инициативы

Детская инициатива проявляется в свободной самостоятельной деятельности детей по выбору и интересам. Возможность играть, рисовать, конструировать, сочинять и пр. в соответствии с собственными интересами является важнейшим источником эмоционального благополучия ребенка в детском саду. Самостоятельная деятельность детей протекает преимущественно в утренний отрезок времени и во второй половине дня.

Все виды деятельности ребенка в детском саду могут осуществляться в форме самостоятельной инициативной деятельности:

- самостоятельные сюжетно-ролевые, режиссерские и театрализованные игры;
- развивающие и логические игры;
- музыкальные игры и импровизации;
- речевые игры, игры с буквами, звуками и слогами;
- самостоятельная деятельность в книжном уголке;
- самостоятельная изобразительная и конструктивная деятельность по выбору детей;
- самостоятельные опыты и эксперименты и др.

2.7. Особенности взаимодействия педагогического коллектива с семьями воспитанников

2.7.1. Система работы ДОУ с семьями воспитанников

Одним из важных принципов технологии реализации программы является совместное с родителями воспитание и развитие дошкольников, вовлечение родителей в образовательный процесс дошкольного учреждения. При этом сам воспитатель определяет, какие задачи он сможет более эффективно решить при взаимодействии с семьей, как поддерживать с родителями деловые и личные контакты, вовлекать их в процесс совместного воспитания дошкольников.

На сегодняшний день в МБДОУ осуществляется интеграция общественного и семейного воспитания дошкольников со следующими категориями родителей:

- с семьями обучающихся;
- с будущими родителями (законными представителями).

Цель:

сделать родителей активными участниками педагогического процесса, оказав им помощь в реализации ответственности за воспитание и обучение детей.

Задачи:

- Постоянно изучать запросы и потребности семей;
- Повышать психологическую компетентность родителей. Учить родителей общаться с детьми в формах, адекватных их возрасту;
- Убеждать родителей в необходимости соблюдения единого с ДОУ режима дня для ребёнка дошкольного возраста;
- Учить родителей разнообразным формам организации досуга с детьми в семье;
- Постоянно вести работу по профилактике нарушений и по защите прав и достоинства ребёнка в ДОУ и в семье;
- Приобщение родителей (законных представителей) к участию в жизни МБДОУ;
- Изучение и обобщение лучшего опыта семейного воспитания.

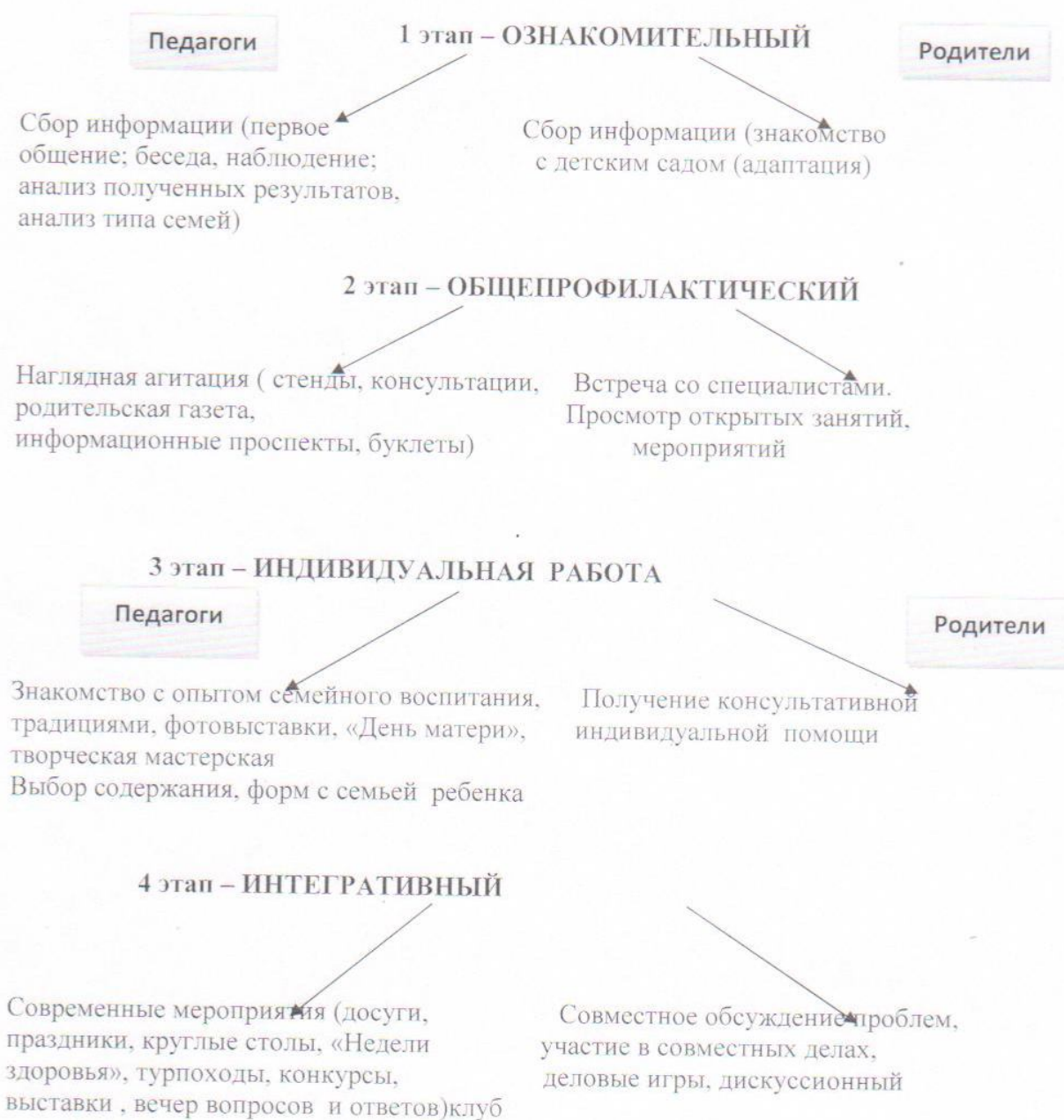
Основные принципы в работе с семьями воспитанников:

- открытость детского сада для семьи;
- сотрудничество педагогов и родителей в воспитании детей;
- создание единой развивающей среды, обеспечивающей единые подходы к развитию личности в семье и детском коллективе.

Функции работы образовательного учреждения с семьей:

- ознакомление родителей с содержанием и методикой учебно-воспитательного процесса;
- педагогическое просвещение;
- вовлечение родителей в совместную с детьми и педагогами деятельность;
- помощь семьям, испытывающим какие-либо трудности;
- взаимодействие педагогов с общественными организациями родителей – родительский комитет, Управляющий совет ДОУ.

2.10.1. Система взаимодействия педагога и родителей



2.7.2. Специфика работы с семьями воспитанников

Взаимодействие педагога с родителями детей ясельной, младшей групп.

В младшем дошкольном возрасте большинство детей только приходят в детский сад, и родители знакомятся с педагогами дошкольного учреждения. Поэтому задача педагога - заинтересовать родителей возможностями совместного воспитания ребенка, показать родителям их особую роль в развитии малыша. Для этого воспитатель знакомит родителей с особенностями дошкольного учреждения, своеобразием режима дня группы и образовательной программы, специалистами, которые будут работать с их детьми.

Такая позиция педагога способствует развитию его сотрудничества с семьей, поможет родителям почувствовать уверенность в своих педагогических возможностях.

Задачи взаимодействия педагога с семьями дошкольников:

- Познакомить родителей с особенностями физического, социально-личностного, познавательного и художественного развития детей младшего дошкольного возраста и адаптации их к условиям дошкольного учреждения.
- Помочь родителям в освоении методики укрепления здоровья ребенка в семье, способствовать его полноценному физическому развитию, освоению культурно-гигиенических навыков, правил безопасного поведения дома и на улице.
- Познакомить родителей с особой ролью семьи, близких в социально-личностном развитии дошкольников. Совместно с родителями развивать доброжелательное отношение ребенка к взрослым и сверстникам, эмоциональную отзывчивость к близким, уверенность в своих силах.
- Совместно с родителями способствовать развитию детской самостоятельности, простейших навыков самообслуживания, предложить родителям создать условия для развития самостоятельности дошкольника дома.
- Помочь родителям в обогащении сенсорного опыта ребенка, развитии его любознательности, накоплении первых представлений о предметном, природном и социальном мире.
- Развивать у родителей интерес к совместным играм и занятиям с ребенком дома, познакомить их со способами развития воображения, творческих проявлений ребенка в разных видах художественной и игровой деятельности.

Направления взаимодействия педагога с родителями

Педагогический мониторинг

В ходе организации педагогического мониторинга воспитателю младшей группы важно изучить своеобразие семей, особенности семейного воспитания, педагогические проблемы, которые возникают в разных семьях. Для этого воспитатель использует методы первичной диагностики: анкетирование родителей на тему «Мой ребенок», беседа с родителями «Наша семья и ребенок», наблюдение за общением родителей и детей в утренний и вечерний отрезок времени.

Так, в ходе наблюдений за общением родителей с ребенком в утренний и вечерний отрезок времени воспитатель может обратить внимание на следующие показатели:

Эмоциональный настрой ребенка на общение со взрослым (ребенок встречается с близкими радостно, спокойно, равнодушно, с нежеланием, раздраженно)

Эмоциональный настрой взрослого на общение с ребенком - (взрослый вступает в общение с удовольствием, спокойно, с нежеланием, раздраженно)

Особенности взаимодействия взрослого и ребенка в общении-сотрудничают, умеют договориться; не взаимодействуют, каждый занимается «своим делом»; конфликтуют, не могут прийти к общему решению.

Особенности воспитательной тактики родителя - при затруднениях взрослый настаивает, угрожает наказанием, уговаривает, убеждает, принимает позицию ребенка, ищет компромиссы.

Для того, чтобы более глубоко познакомиться с особенностями воспитания и характером взаимоотношений с ребенком в разных семьях, может быть использована методика «Родительское сочинение», в которой воспитатель предлагает родителям написать сочинение на тему «Мой ребенок» или «Портрет моего ребенка»

Педагогическая поддержка.

Одна из важнейших задач совместной деятельности воспитателя и родителей в младшем дошкольном возрасте организовать условия для благополучной адаптации малыша в детском

саду. В беседах с родителями педагог подчеркивает, что во многом привыкание ребенка к условиям детского сада зависит от организации его жизни в семье (режима, особенностей питания), развития элементарной детской самостоятельности в бытовых процессах.

Для более успешной адаптации воспитатель предлагает такие совместные формы с родителями.

- «Первое знакомство»,
- «Вместе с мамой бегаем, рисуем, играем»
- «Делаем рисунок (поделку) в подарок группе»

Педагогическое образование родителей.

Педагогическое образование родителей младших дошкольников ориентировано на развитие активной, компетентной позиции родителя. Выбирая направления педагогического образования, воспитатель ориентируется на потребности родителей группы. Анализируя результаты педагогического мониторинга, воспитатель определяет наиболее значимые темы для педагогического образования родителей группы.

Совместная деятельность педагогов и родителей

Педагог стремится активно включать родителей в совместную деятельность с их детьми - сюжетные и подвижные игры, совместное рисование, создание педагогами и другими детьми. Очень важно помочь родителям получать удовольствие от совместных игр, общения со своим ребенком.

Таким образом, в ходе организации взаимодействия с родителями младших дошкольников воспитатель стремится развивать их интерес к проявлениям своего ребенка, желание познать свои возможности как родителей, включиться в активное сотрудничество с педагогами группы по развитию ребенка.

Взаимодействие педагога с родителями детей средней группы.

Взаимодействие педагогов с родителями детей пятого года жизни имеет свои особенности.

Воспитатель обращает внимание родителей на то, что ребенок переходит на новую ступень личностного развития - у него возникает потребность в познавательном общении со взрослыми. Он начинает проявлять интерес к своему прошлому, связывать события прошлой жизни («когда я был маленьким...») и настоящего. Основные «источники информации» о своем прошлом для ребенка - его родители, близкие.

В своем общении с родителями педагог укрепляет доверительные отношения, которые сложились у него с большинством семей в предыдущий год и обращает внимание на изменения в развитии дошкольников, как их учитывать в своей воспитательной тактике, общении со своим ребенком.

Основные приоритеты совместного с родителями развития ребенка:

- Развитие детской любознательности;
- Развитие связной речи....
- Развитие самостоятельной игровой деятельности детей;
- Установление устойчивых контактов ребенка со сверстниками и развитие дружеских взаимоотношений;
- Воспитание уверенности, инициативности дошкольников в детской деятельности и общении со взрослыми и сверстниками.

Задачи взаимодействия педагога с семьями дошкольников:

- Познакомить родителей с особенностями развития ребенка пятого года жизни, приоритетными задачами его физического и психического развития.
- Поддерживать интерес родителей к развитию собственного ребенка, умения оценить особенности его социального, познавательного развития, видеть его индивидуальность.

- Ориентировать родителей на совместное с педагогом приобщение ребенка к здоровому образу жизни, развитие умений выполнять правила безопасного поведения дома, на улице, на природе.
- Побуждать родителей развивать доброжелательные отношения ребенка к взрослым и сверстникам, заботу, внимание, эмоциональную отзывчивость по отношению к близким, культуру поведения и общения.
- Показать родителям возможности речевого развития ребенка в семье (игры, темы разговоров, детских рассказов), развития умения сравнивать, группировать, развития его кругозора.
- Включать родителей в игровое общение с ребенком, помочь им построить партнерские отношения с ребенком в игре, создать игровую среду для дошкольника дома. Помочь родителям развивать детское воображение и творчество в игровой, речевой, художественной деятельности.
- Совместно с родителями развивать положительное отношение ребенка к себе, уверенность в своих силах, стремление к самостоятельности.

Направления взаимодействия педагога с родителями

Педагогический мониторинг

Продолжая изучение особенностей семейного воспитания, педагог знакомится с традициями семейного воспитания, обращает внимание на благополучие детско-родительских отношений в разных семьях, проблемы конкретных родителей в воспитании детей, изучает удовлетворенность родителей совместной деятельностью с педагогом.

Педагогическая поддержка.

В средней группе воспитатель не только стремится установить тесные взаимоотношения с каждым родителем, но и способствует сплочению родительского коллектива группы - возникновению у них желания общаться, делиться проблемами, вместе с детьми проводить свободное время. Для того, чтобы педагогу лучше узнать особенности семей своих воспитанников, сплотить родительский коллектив, сблизить родителей со своими детьми можно предложить родителям вместе с детьми составить рассказы на темы: «А у нас в семье так», «Мы умеем отдыхать», «Познакомьтесь, это я, это вся моя семья».

Педагогическое образование родителей.

Благодаря усилиям педагога у родителей появляются четко оформившиеся образовательные запросы (что я хочу для развития своего ребенка и себя как родителя). Для удовлетворения образовательных запросов педагог использует разные формы: семинары, творческие мастерские, психолого-педагогические тренинги.

Для родителей, желающих возродить семейные традиции организуются тематические встречи «Создание семейного музея», «Домашний театр-с чего начать?», «Проведение семейных праздников». Итоговой может стать встреча за круглым столом «А у нас в семье так», на которой родители обсуждают, какие семейные традиции доступны пониманию дошкольников, как лучше приобщать к ним детей, поделиться воспоминаниями о том, какие семейные традиции и ритуалы из жизни их семей больше всего запомнились из детства.

Совместная деятельность педагогов и родителей

В средней группе педагог стремится сделать родителей активными участниками жизни детского коллектива. Способствуя развитию доверительных отношений между родителями и детьми, воспитатель организует такие совместные праздники и досуги как - праздника осени, праздник Нового года, праздников для мам (8 марта) и пап (23 февраля). Важно, чтобы на этих встречах родители присутствовали не просто как зрители, а совместно с детьми выступали с концертными номерами, включались в детские театрализации, читали стихи, участвовали в конкурсах.

Взаимодействие педагога с родителями детей старшей группы.

В старшем дошкольном возрасте педагог строит свое взаимодействие на основе укрепления сложившихся деловых и личных контактов с родителями воспитанников. Именно в этот период педагог корректирует детско-родительские отношения, помогает родителям и детям найти общие интересы, которые в дальнейшем могут стать основой семейного общения. Много внимания воспитатель уделяет развитию совместной деятельности родителей и детей – игровой, досуговой, художественной. В процессе совместной с родителями деятельности он опирается на развивающиеся у них способности к самоанализу, к оценке результатов развития ребенка, умения замечать, как изменение собственной воспитательной тактики приводит к росту личностных достижений ребенка.

Задачи взаимодействия педагога с семьями дошкольников:

- Ориентировать родителей на изменения в личностном развитии старших дошкольников - развитии любознательности, самостоятельности, инициативы и творчества в детских видах деятельности. Помочь родителям учитывать эти изменения в своей педагогической практике.
- Способствовать укреплению физического здоровья дошкольников в семье, обогащению совместного с детьми физкультурного досуга (занятия в бассейне, коньки, лыжи, туристические походы), развитию у детей умений безопасного поведения - дома на улице, в лесу, у водоема.
- Побуждать родителей к развитию гуманистической направленности отношения детей к окружающим людям, природе, предметам рукотворного мира, поддерживать стремление детей проявить внимание, заботу о взрослых и сверстниках.
- Познакомить родителей с условиями развития познавательных интересов, интеллектуальных способностей дошкольников в семье. Поддерживать стремление родителей развивать интерес детей к школе, желание занять позицию школьника.
- Включать родителей в совместную с педагогом деятельность по развитию субъектных проявлений ребенка в элементарной трудовой деятельности (ручной труд, труд по приготовлению пищи, труд в природе), развитие желания трудиться, ответственности, стремление довести начатое дело до конца.
- Помочь родителям создать условия для развития эстетических чувств старших дошкольников, приобщения детей в семье к разным видам искусства (архитектуре, музыке, театральному, изобразительному искусству) и художественной литературе.

Направления взаимодействия педагога с родителями:

Педагогический мониторинг

В старшей группе, учитывая формирующиеся образовательные запросы родителей педагог стремится учесть их пожелания, узнать их возможности в совместном воспитании дошкольников. С этой целью он проводит беседы с родителями, анкетирование на темы «Какие мы родители», «Развиваем художественное творчество ребенка в семье и детском саду», «Воспитание чувств». Такие методы позволяют выявить интересы и потребности родителей, полученные знания и умения родителей в конкретных областях семейного воспитания, их возможности конкретного участия каждого родителя в педагогическом процессе детского сада. Такая диагностика предвещает внесение изменений в различные аспекты педагогического процесса ДООУ, требующих участия и поддержки семьи.

Педагогическая поддержка.

В старшем дошкольном возрасте для удовлетворения сформировавшихся образовательных запросов родителей педагог организует разные формы взаимодействия - семинары, выставки, видеосалоны, творческие гостиные. Беседуя с родителями старших дошкольников воспитатель обращает их внимание на развивающуюся самостоятельность детей, потребность в познавательном общении

совзрослыми, признании своих достижений со стороны близких взрослых и сверстников. Воспитатель показывает близким ребенка, что именно в старшем дошкольном детстве ребенок учится понимать позицию других людей, устанавливать связь между прошлым, настоящим и будущим. Этому будет способствовать создание совместного с детьми альбома «А в детство заглянуть так хочется», альбомов воспоминаний: "Это было недавно, это было давно..."

Педагогическое образование родителей.

Осуществляя педагогическое образование родителей, воспитатель учитывает развивающиеся возможности родителей и детей, помогает родителям устанавливать партнерские взаимоотношения с дошкольниками, увидеть перспективы их будущей жизни. Для этого он организует такие встречи с родителями как «Права ребенка и права родителей», «Здоровье и ум через игру», «Развиваем детскую любознательность», «Скоро в школу». В ходе реализации образовательных задач воспитатель использует такие формы, которые помогают занять родителю субъектную позицию - тренинги, анализ реальных ситуаций, показ и обсуждение видеоматериалов. В общении с родителями воспитателю необходимо актуализировать различные проблемные ситуации, в решении которых родители принимают непосредственное участие.

Совместная деятельность педагогов и родителей.

Опираясь на интерес к совместной деятельности, развивающиеся творческие умения детей и взрослых, педагог делает родителей активными участниками разнообразных встреч, викторин, вечеров досуга, «музыкальных салонов» и «творческих гостиных». Так, знакомя старших дошкольников с родным городом и его великими жителями воспитатель может предложить организацию " Бала", посвященного Дню рождения города, "Литературной гостиной" о поэте А.С.Пушкине, "Музыкальный салон" посвященный великому композитору П.И. Чайковскому. Такие нетрадиционные формы творческих вечеров активизируют интерес родителей и детей, позволяют участникам занимать разные роли: «хозяйки салона», «оформителей», «музыкантов», «рассказчиков», «артистов», помогают детям и взрослым лучше узнать творческие возможности друг друга. В ходе развития совместной с родителями деятельности по развитию старших дошкольников, педагог организует совместные детско-родительские проекты поисково-познавательной и творческой направленности - «Музыка моей мечты», «Приглашаем в наш театр», «Наша забота нужна всем», «Энциклопедия городов Российских». Итоговой формой сотрудничества с родителями в старшей группе может стать «День семьи», в ходе которого каждая семья планирует и организует совместно с детьми презентацию своей семьи и организует различные формы совместной деятельности- игры, конкурсы, викторины сюрпризы, совместное чаепитие детей и взрослых.

Взаимодействие педагога с родителями подготовительной группы.

Воспитатель активно вовлекает родителей в совместные с детьми виды деятельности, помогает устанавливать партнерские взаимоотношения, поощряет активность и самостоятельность детей. В процессе организации разных форм детско-родительского взаимодействия воспитатель способствует развитию родительской уверенности, радости и удовлетворения от общения со своими детьми. Педагог помогает родителям понять возможности организации образования ребенка в будущем, определить особенности организации его индивидуального образовательного маршрута в условиях школьного обучения.

Задачи взаимодействия педагога с семьями дошкольников

- Познакомить родителей с особенностями физического и психического развития ребенка, развития самостоятельности, навыков безопасного поведения, умения оказать элементарную помощь в угрожающих здоровью ситуациях.

- Познакомить родителей с особенностями подготовки ребенка к школе, развивать позитивное отношение к будущей школьной жизни ребенка.
- Ориентировать родителей на развитие познавательной деятельности ребенка, обогащение его кругозора, развитие произвольных психических процессов, элементов логического мышления в ходе игр, общения со взрослыми и самостоятельной детской деятельности.
- Помочь родителям создать условия для развитию организованности, ответственности дошкольника, умений взаимодействия со взрослыми и детьми, способствовать развитию начал социальной активности в совместной с родителями деятельности.
- Способствовать развитию партнерской позиции родителей в общении с ребенком, развитие положительной самооценки, уверенности в себе, познакомить родителей со способами развития самоконтроля и воспитания ответственности за свои действия и поступки.

Направления взаимодействия педагога с родителями

Педагогический мониторинг

В подготовительной к школе группе многие родители ориентированы на самостоятельную диагностику результатов развития ребенка и самоанализ воспитательной деятельности. Задача педагога - предоставить родителям выбор материалов для самодиагностики. Это могут быть анкеты «Какой вы воспитатель?», тесты «Какие мы родители?», «Понимаем ли мы своих детей», родительские сочинения на тему «Портрет моего ребенка». В ходе совместных с воспитателем и психологом обсуждения результатов родители могут определить, что изменилось в их педагогической тактике, взаимодействии с ребенком. Такие беседы позволяют родителям увидеть, какие проблемы сохранились, какие качества им следует развивать в себе.

Педагогическая поддержка.

В завершающий период дошкольного образования воспитатель убеждает родителей, в том что подготовка ребенка к школе тесно связана с его социально-личностным развитием, формированием отношения к себе, развитием умений общения и взаимодействия со сверстниками. Для этого воспитатель проводит беседу с родителями «Наши достижения за год», в которой обсуждает с ними успехи детей, учит видеть достижения каждого ребенка, знакомит родителей со способами развития уверенности ребенка в своих силах, чувства самоуважения. Для развития этих умений у родителей педагог организует детско-родительский тренинг «Дай мне сделать самому», в котором помогает родителям анализировать мотивы и поступки детей в ходе совместной деятельности, строить партнерские взаимоотношения со своим ребенком, поощрять его инициативу. Обогащению родительского опыта по этой проблеме способствуют наблюдение за детьми в ходе открытых занятий, дискуссии на тему «Если у ребенка нет друзей...», «Каким я вижу своего ребенка в будущем», «Проблемы застенчивого ребенка», «Как организовать детский праздник», «Как развивать способности ребенка», «Что такое «школьный стресс» и как его преодолеть»

Педагогическое образование родителей.

Познакомить родителей с содержанием и основными показателями готовности ребенка к школе, способствовать развитию родительской ответственности в процессе подготовки детей к школе, обучение методам и приемам подготовки детей к школьному обучению поможет организация образовательной программы для родителей «Готовимся к школе». В ходе этой программы педагог организует такие тематические встречи для родителей как «Что такое готовность к школе?», «Готов ли ваш ребенок к школе?», «Как повысить работоспособность и выносливость ребенка», «Учимся рассказывать», «Как не остаться одному в школьном коллективе», «В доме первоклассник». Так, круглый стол «В доме первоклассник» помогает родителям найти решение часто встречающихся школьных проблем: развитие самостоятельности ребенка (самому собирать

портфель, готовить задания к уроку), как предупредить ошибки в письме, как помочь ребенку запомнить правила, как быть, если ребенок не хочет учиться, быстро устает. Совместная деятельность педагогов и родителей.

Педагог опирается на проявление заинтересованности, инициативности самих родителей, делая их активными участниками конкурсов «Мы родом из детства» (конкурсы семейных газет о детстве разных членов семьи), «Самое, самое, самое о нашем городе», спортивных досугов «Крепкие и здоровы», «Зимние забавы», «Мы играем всей семьей», включает их в совместные с дошкольниками дела, направленные на заботу об окружающих: «Сажаем цветы на участке», «Поздравляем ветеранов», «Украшаем детский сад к празднику», «Починим игрушки малышам».

Итоговой формой взаимодействия с родителями может стать фестиваль семейного творчества, который позволит раскрыть достижения всех семей в различных видах совместной детско-родительской деятельности: художественной, литературной, познавательной, музыкальной.

Работа с родителями по образовательным областям

Образовательная область	Формы взаимодействия с семьями воспитанников
Социально-коммуникативное развитие	<ol style="list-style-type: none"> 1. <u>Привлечение родителей к участию в детском празднике (разработка идей, подготовка атрибутов, ролевое участие).</u> 2. <u>Анкетирование, тестирование родителей, подбор специальной литературы с целью обеспечения обратной связи с семьёй.</u> 3. <u>Проведение консультаций с родителями: способы решения нестандартных ситуаций с целью повышения компетенции в вопросах воспитания.</u> 4. <u>Привлечение родителей к совместным мероприятиям по благоустройству и созданию условий в группе и на участке.</u> 5. <u>Организация совместных с родителями прогулок и экскурсий по городу и его окрестностям, создание тематических альбомов.</u> 6. <u>Разработка планов взаимодействия с родителями по созданию предметной среды для развития ребёнка.</u> 7. <u>Беседы с детьми с целью формирования уверенности в том, что их любят и о них заботятся в семье.</u> 8. <u>Выработка единой системы гуманистических требований в ДОУ и семье.</u> 9. <u>Повышение правовой культуры родителей.</u> 10. <u>Консультативные часы для родителей по вопросам предупреждения использования методов, унижающих достоинство ребёнка.</u> 11. <u>Создание фотовыставок, фотоальбомов «Я и моя семья», «Моя родословная», «Мои любимые дела», «Моё настроение».</u>

Образовательная область	Формы взаимодействия с семьями воспитанников
Познавательное развитие	<ol style="list-style-type: none"> 1. <u>Информирование родителей о содержании и жизнедеятельности детей в ДОУ, их достижениях и интересах:</u> <ul style="list-style-type: none"> ➤ <u>Чему мы научимся (Чему научились),</u> ➤ <u>Наши достижения,</u> ➤ <u>Выставки продуктов детской и детско-взрослой деятельности (рисунки, поделки, рассказы, проекты и т.п.)</u> 2. <u>«Детский сад для родителей». Цели:</u> <ul style="list-style-type: none"> ➤ <u>Выявление психолого-педагогических затруднений в семье,</u> ➤ <u>Повышение уровня компетенции и значимости родителей в вопросах воспитания и развития дошкольников,</u> ➤ <u>Пропаганда гуманных методов взаимодействия с ребёнком.</u> 3. <u>Собеседование с ребёнком в присутствии родителей. Проводится с целью определения познавательного развития дошкольника и является тактичным способом налаживания общения с родителями, демонстрации возможностей ребёнка.</u> 4. <u>Совместные досуги и мероприятия на основе партнёрской деятельности родителей и педагогов.</u> 5. <u>Ознакомление родителей с деятельностью детей (видеозапись). Использование видеоматериалов с целью проведения индивидуальных консультаций с родителями, где анализируется интеллектуальная активность ребёнка, его работоспособность, развитие речи, умение общаться со сверстниками.</u> 6. <u>Открытые мероприятия с детьми для родителей.</u> 7. <u>Совместные досуги, праздники, музыкальные и литературные вечера на основе взаимодействия родителей и детей.</u> 8. <u>Создание в группе тематических выставок при участии родителей: «Дары природы», «История вещей», «Родной край», «Любимый город», «Профессии наших родителей», «Транспорт» и др. с целью расширения кругозора дошкольников.</u> 9. <u>Совместная работа родителей с ребёнком над созданием семейных альбомов «Моя семья», «Моя родословная», «Семья и спорт», «Я живу в городе Иванове», «Как мы отдыхаем» и др.</u> 10. <u>Совместная работа родителей, ребёнка и педагога по созданию альбома «Мои интересы и достижения» и др.: по подготовке тематических бесед «Мои любимые игрушки», «Игры детства моих родителей», «На пороге Новый год» и т.п.</u> 11. <u>Организация совместных выставок «Наши увлечения» с целью формирования у детей умения самостоятельно</u>

	<p>занять себя и содержательно организовать досуг.</p> <p>12. <u>Совместный поиск ответов на обозначенные педагогом познавательные проблемы в энциклопедиях, книгах, журналах и других источниках.</u></p> <p>13. <u>Игротека в детском саду с приглашением родителей и других членов семьи.</u></p> <p>14. <u>Совместные выставки игр-самоделок с целью демонстрации вариативного использования бросового материала в познавательно-трудовой деятельности и детских играх.</u></p>
--	---

<u>Образовательная область</u>	<u>Формы взаимодействия с семьями воспитанников</u>
<u>Речевое развитие</u>	<ol style="list-style-type: none"> 1. <u>Информирование родителей о содержании деятельности ДОУ по развитию речи, их достижениях и интересах:</u> <ul style="list-style-type: none"> ➤ <u>Чему мы научимся (Чему научились),</u> ➤ <u>Наши достижения,</u> ➤ <u>Речевые мини-центры для взаимодействия родителей с детьми в условиях ДОУ,</u> 2. <u>«Детский сад для родителей». Цели:</u> <ul style="list-style-type: none"> ➤ <u>Повышение уровня компетенции и значимости родителей в вопросах коммуникативного развития дошкольников.</u> ➤ <u>Пропаганда культуры речи в семье и при общении с ребенком.</u> 3. <u>Ознакомление родителей с деятельностью детей (видеозапись). Использование видеоматериалов с целью проведения индивидуальных консультаций с родителями, где анализируется речевое развитие ребёнка, умение общаться со сверстниками.</u> 4. <u>Открытые мероприятия с детьми для родителей.</u> 5. <u>Посещение культурных учреждений при участии родителей (театр, библиотека, выставочный зал и др.) с целью расширения представлений об окружающем мире и обогащение словаря детей, формирования адекватных форм поведения в общественных местах, воспитания положительных эмоций и эстетических чувств.</u> 6. <u>Совместные досуги, праздники, литературные вечера на основе взаимодействия родителей и детей («Веселый этикет», «В королевстве правильной речи», «АБВГДейка», «Страна вежливых слов», «Путешествие в сказку», «День рождения А.С. Пушкина», «Л.Н. Толстой – наш великий земляк»).</u> 7. <u>Совместные наблюдения явлений природы, общественной жизни с оформлением плакатов, которые становятся достоянием группы. Помощь родителей ребёнку в подготовке рассказа по наглядным материалам .</u>

	<p>8. <u>Создание в группе тематических выставок при участии родителей: «Дары природы», «История вещей», «Родной край», «Любимый город», «Профессии наших родителей», «Транспорт» и др. целью расширения кругозора и обогащению словаря дошкольников.</u></p> <p>9. <u>Совместная работа родителей, ребёнка и педагога по созданию альбома «Мои интересы и достижения» и др.; по подготовке тематических бесед «Мои любимые игрушки», «Игры детства моих родителей». Создание тематических выставок детских книг при участии семьи.</u></p> <p>10. <u>Тематические литературные и познавательные праздники «Вечер сказок», «Любимые стихи детства» с участием родителей.</u></p>
--	--

Образовательная область	Формы взаимодействия с семьями воспитанников
<p><u>Художественно-эстетическое развитие</u></p>	<ul style="list-style-type: none"> ➤ <u>Совместная организация выставок произведений искусства (декоративно-прикладного) с целью обогащения художественно-эстетических представлений детей.</u> ➤ <u>Организация и проведение конкурсов и выставок детского творчества.</u> ➤ <u>Детский сад для родителей с целью изучения их представлений об эстетическом воспитании детей.</u> ➤ <u>Организация тематических консультаций, папок-передвижек, раскладушек по разным направлениям художественно-эстетического воспитания ребёнка («Как познакомить детей с произведениями художественной литературы», «Как создать дома условия для развития художественных особенностей детей», «Развитие личности дошкольника средствами искусства» и др.).</u> ➤ <u>Организация мероприятий, направленных на распространение семейного опыта художественно-эстетического воспитания ребёнка («Круглый стол», альбомы семейного воспитания и др.).</u> ➤ <u>Встречи с родителями. Цель: знакомство с основными направлениями художественно-эстетического развития детей.</u> ➤ <u>Участие родителей и детей в театрализованной деятельности совместная постановка спектаклей, создание условий, организация декораций и костюмов.</u> ➤ <u>Организация совместной деятельности детей и взрослых по выпуску семейных газет с целью обогащения коммуникативного опыта дошкольника.</u> ➤ <u>Проведение праздников, досугов, литературных и музыкальных вечеров с привлечением родителей.</u> ➤ <u>Приобщение к театрализованному и музыкальному искусству через аудио- и видеотеку.</u> ➤ <u>Семинары-практикумы для родителей художественно-эстетическому воспитанию дошкольников.</u>

	<ul style="list-style-type: none"> ➤ <u>Создание игротеки по Художественно-эстетическому развитию детей.</u> ➤ <u>Организация выставок детских работ и совместных тематических выставок детей и родителей.</u> ➤ <u>Сотрудничество с культурными учреждениями города с целью оказания консультативной помощи родителям.</u> ➤ <u>Организация совместных посиделок.</u> ➤ <u>«Поэтическая гостиная». Чтение стихов детьми и родителями.</u>
--	---

Образовательная область	Формы взаимодействия с семьями воспитанников
Физическое развитие	<ol style="list-style-type: none"> 1. <u>Изучение состояния здоровья детей совместно со специалистами детской поликлиники, медицинским персоналом ДОУ и родителями. Ознакомление родителей с результатами.</u> 2. <u>Изучение условий семейного воспитания через анкетирование, посещение детей на дому и определение путей улучшения здоровья каждого ребёнка.</u> 3. <u>Создание условий для укрепления здоровья и снижения заболеваемости детей в ДОУ и семье:</u> <ul style="list-style-type: none"> ➤ <u>Закаливающие процедуры,</u> ➤ <u>Оздоровительные мероприятия и т.п.</u> 4. <u>Организация целенаправленной работы по пропаганде здорового образа жизни среди родителей.</u> 5. <u>Ознакомление родителей с содержанием и формами физкультурно-оздоровительной работы в ДОУ.</u> 6. <u>Консультация для родителей по использованию приёмов и методов оздоровления (дыхательная и артикуляционная гимнастика, физические упражнения и т.д.) с целью профилактики заболевания детей.</u> 7. <u>Ознакомление родителей с нетрадиционными методами оздоровления детского организма.</u> 8. <u>Подбор и разработка индивидуальных программ (комплексов упражнений) для укрепления свода стопы, профилактики плоскостопия, осанки, зрения и т.д. с целью регулярного выполнения дома и в ДОУ.</u> 9. <u>Проведение дней открытых дверей, вечеров вопросов и ответов, совместных развлечений с целью знакомства родителей с формами физкультурно-оздоровительной работы в ДОУ.</u> 10. <u>Педагогическая диагностическая работа с детьми, направленная на определение уровня физического развития детей. Ознакомление родителей с результатами</u>

диагностических исследований. Отслеживание динамики развития детей.

11. Определение и использование здоровьесберегающих технологий.

2.11. Иные характеристики содержания программы

Особенности осуществления образовательного процесса (национально-культурные, демографические, климатические и другие).

Климатические особенности: Процесс воспитания и развития в детском саду является непрерывным, но, тем не менее, график образовательного процесса составляется в соответствии с выделением двух периодов:

1. холодный период: учебный год (сентябрь-май), составляется определенный режим дня и расписание организованных образовательных форм

2. летний период (июнь-август), для которого составляется другой режим дня.

Обучение и воспитание в МБДОУ осуществляется на русском языке.

В МДОУ «Детский сад №113 созданы благоприятные условия для обеспечения всестороннего развития личности ребенка, комфортности пребывания его в дошкольном учреждении. Работа дошкольного учреждения обеспечивает каждой семье государственные гарантии доступности и равных возможностей для детей при поступлении их в школу и в полной мере отвечает запросам родителей.

Главным условием развития ребенка в образовательном процессе ДОУ является включение каждого воспитанника в деятельность с учетом его возможностей, интересов, способностей, «зоны ближайшего развития» и уровня потенциального развития, которого ребенок способен достигнуть под руководством взрослых и в сотрудничестве со сверстниками в созданном образовательном пространстве.

3. Организационный раздел

Организация совместной деятельности

Совместная деятельность – деятельность двух и более участников образовательного процесса (взрослых и воспитанников) по решению образовательных задач на одном пространстве и в одно и то же время.

Отличается наличием партнерской (равноправной) позиции взрослого и партнерской формой организации (возможность свободного размещения, перемещения и общения детей в процессе образовательной деятельности).

Предполагает индивидуальную, подгрупповую и групповую формы организации работы с воспитанниками.

Организация самостоятельной деятельности.

Самостоятельная деятельность:

1) свободная деятельность воспитанников в условиях созданной педагогами предметно-развивающей образовательной среды, обеспечивающая выбор каждым ребенком деятельности по интересам и позволяющая ему взаимодействовать со сверстниками или действовать индивидуально;

2) организованная воспитателем деятельность воспитанников, направленная на решение задач, связанных с интересами других людей (эмоциональное благополучие других людей)

**Организованная образовательная деятельность
муниципальное бюджетное дошкольное образовательное учреждение «Детский сад №
113»**

Дни недели	1 младшая группа	Младшая группа	Средняя группа	Старшая группа	Подготовительная группа
Понедельник	<p>1. Музыка 9.00-9.15</p> <p>2. Художественное творчество (лепка, аппликация) 9.30-9.45 1 подг. 9.55-10.10 2 подг.</p>	<p>1. Худ. творчество (лепка, аппл.) 9.00-9.20 1 подг. 9.30-9.50 2 подг.</p> <p>2. Физическая культура + Здоровье (воздух) 10.00-10.25</p>	<p>1. Коммуникация (ознакомление с худ. литературой и развитие речи) 9.00-9.25 1 подг. 9.35-10.00 2 подг.</p> <p>2. Физическая культура (зал) + Здоровье 10.10-10.35</p>	<p>1. Познание (развитие элементарных математических представлений) 9.00-9.25 1 подг. 9.35-10.00 2 подг.</p> <p>2. Физическая культура (воздух) + Здоровье 10.10-10.35</p>	<p>1. Познание. Формирование целостной картины мира, расширение кругозора. 9.00-9.30 1 подг. 9.40-10.10 2 подг.</p> <p>2. Физическая культура (зал) + Здоровье 10.45-11.15</p>

Вторник	<p>1. Познание (сенсорное воспитание) 9.00-9.15 1 подг. 9.25-9.40 2 подг.</p> <p>2. Физическая культура (в гр.) + Здоровье 9.50-10.05</p>	<p>1. Музыка 9.00-9.20</p> <p>2. Коммуникация (ознакомление с художественной литературой и развитие речи) 9.30-9.50 1 подг. 10.00-10.20</p>	<p>1. Познание (развитие элементарных математических представлений) 9.00-9.25 1 подг. 10.10-10.35 2 подг.</p> <p>2. Музыка 9.35-10.00</p> <p>3. Продуктивная (конструктивная) и познавательная исследовательская деятельность. 15.40 – 16.00</p>	<p>1. Познание Формирование целостной картины мира, расширение кругозора 9.00-9.25 1 подг. 9.35-10.00 2 подг.</p> <p>2. Музыка 10.10-10.35</p>	<p>1. Познание (развитие элементарных математических представлений) 9.00-9.30 1 подг. 9.40-10.10 2 подг.</p> <p>2. Художественное творчество (рисование) 9.40-10.10 1 подг. 9.00-9.30 2 подг.</p> <p>3. Музыка 10.20-11.10</p>
Среда	<p>1. Познание. Формирование целостной картины мира, расширение кругозора 9.00-9.15 1 подг. 9.25-9.40 2 подг.</p> <p>2. Физическая культура (воздух)</p>	<p>1. Познание (развитие элементарных математических представлений) 9.00-9.20 1 подг. 9.30-9.50 2 подг.</p> <p>2. Физическая культура (зал) + Здоровье 10.00-10.20</p>	<p>1. Коммуникация (развитие речи, подготовка к обучению грамоте) 9.00-9.25 1 подг. 9.35-10.00 2 подг.</p> <p>2. Худ. творчество (рисование) 9.00-9.25 2 подг. 9.35-10.00 1 подг.</p> <p>3. Физическая культура (воздух)</p>	<p>1. Худ. творчество (лепка) 9.00-9.25 1 подг. 9.35-10.00 2 подг.</p> <p>2. Физическая культура + Здоровье (зал) 10.10-10.35</p>	<p>1. Коммуникация (ознакомление с худ. литературой и развитие речи) 9.00-9.30 1 подг. 9.40-10.10 2 подг.</p> <p>2. Худ. творчество (лепка) 9.00-9.30 2 подг. 9.40-10.10 1 подг.</p> <p>3. Физическая культура (воздух) 10.40-11.10</p>

Четверг	1. Музыка 9.00-9.15 2. Коммуникация (ознакомление с художественной литературой и развитие речи 9.25 – 9.40 1 подг. 9.50-10.05 2 подг. 3. Физическая культура (зал) + 15.50-16.05	1.Познание Формирование целостной картины мира, расширение кругозора. 9.00-9.20 1 подг. 9.30-9.50 2 подг. 2.Физическая культура (зал) 10.00-10.20	1. Познание Формирование целостной картины мира, расширение кругозора. 9.00-9.25 1 подг.9.35-10.00 2 подг. 2. Физическая культура (зал) 16.15-16.35	1.Коммуникация (развитие речи, подготовка к обучению грамоте) 9.00-9.25 1 подг. 9.35-10.00 2 подг. 2. Худ.творчество (аппликация) 10.10-10.35 1 подг. 10.45-11.10 2 подг.	1.Коммуникация (развитие речи, подготовка к обучению грамоте) 9.00-9.30 1 подг.9.40-10.10 2 подг. 2 Физическая культура (зал) + Здоровье 10.30-11.00
Пятница	1. Худ.творчество (рисование) 9.00-9.15 1 подг. 9.25-9.40 2 подг. 2. Физич. культура (воздух) + Здоровье 15.45-16.00	1. Музыка 9.00-9.20 2.Худ.творчество (рисование) 9.30-9.50 1 подг.10.00-10.20 2 подг.	1.Художественное творчество (лепка, аппликация.) 9.00-9.25 1 подг. 10.10-10.35 2 подг. 2. Музыка 9.35-10.00	1. Художественное творчество (рисование) 9.00-9.25 1 подг. 9.35-10.00 2 подг. 2. Музыка 10.10-10.35	1. Художественное творчество аппликация. 9.00-9.30 1 подг. 9.40-10.10 2 подг. 2. Продукт. (конструктивная) и познавательная исследовательская деятельность. 15.45 – 16.15 2.Музыка 10.45-11.15

3.1. Описание материально – технического обеспечения программы

Большая роль в эффективности качества воспитательно- образовательного процесса детского сада отводится материально- техническому обеспечению ДООУ и оснащённости образовательного процесса. В нашем детском саду созданы все условия для полноценного развития детей. Работа всего персонала направлена на создание комфорта, уюта, положительного эмоционального климата воспитанников.

Материально-технические условия ДОУ соответствуют:

1. требованиям, определяемыми санитарно-эпидемиологическими правилами и нормативами СанПиН 2.4.1.3049-13
2. требованиям, определяемыми в соответствии с правилами пожарной безопасности;
3. требованиям к средствам обучения и воспитания в соответствии с возрастом и индивидуальными особенностями развития детей.

Материально-техническое обеспечение

Вид помещения. Функциональное использование	Обеспечение
<p><u>Групповые помещения:</u></p> <ul style="list-style-type: none"> - Сюжетно – ролевые игры. - Самообслуживание. - Трудовая деятельность. - Самостоятельная творческая деятельность. - Ознакомление с природой, труд в природе. 	<p>Групповые помещения оснащены современной мебелью, отвечающей гигиеническим и возрастным требованиям для дошкольных образовательных учреждений, игровым оборудованием, учебно-методическими пособиями в соответствии с возрастом. С целью информатизации образовательного процесса в группах имеются ноутбуки.</p> <ul style="list-style-type: none"> - Детская и игровая мебель. - Физкультурный уголок. - Книжный уголок. - Природный уголок. - Уголок для изобразительной деятельности. - Различные виды театров. - Атрибуты для сюжетно – ролевых игр «Семья», «Парикмахерская», «Больница». - Конструкторы различных видов. - Дидактические, развивающие игры и пособия. - Наборы разнообразных игрушек.
<p><u>Спальные места в группе:</u></p> <ul style="list-style-type: none"> - Дневной сон. - Гимнастика после сна. 	<ul style="list-style-type: none"> - Детские кровати. - Шкафы с методической литературой, наглядными пособиями, дидактическими играми для осуществления образовательного процесса. - Физкультурное оборудование для гимнастики после сна. - Стол и стулья для воспитателей.
<p><u>Приёмные комнаты (раздевалки):</u> Информационно – просветительская работа с родителями</p>	<ul style="list-style-type: none"> - Детские шкафы. - Наглядная информация для родителей (законных представителей). - Выставки детского творчества. - Контейнер с игрушками для прогулки.

<p><u>Умывальные зоны:</u> Формирование культурно – гигиенических навыков.</p>	<ul style="list-style-type: none"> - Полотенечницы с ячейками. - Детские умывальные раковины. - Индивидуальные вешалки для полотенец. - Умывальные раковины для взрослых. - Детские унитазы. - Хозяйственные шкафы.
<p><u>Музыкальный – физкультурный зал</u></p> <ul style="list-style-type: none"> - Непосредственно образовательная деятельность - Утренняя гимнастика - Досуговые мероприятия, - Праздники - Театрализованные представления - Родительские собрания и прочие мероприятия для родителей - Спортивные досуги. - Подвижные танцевальные игры под музыку. - Индивидуальные занятия. - Тематические досуги. 	<ul style="list-style-type: none"> - Телевизор, - Музыкальный центр, - Приставка DVD, - Мультимедийная установка, - Видеомагнитофон, - Пианино, - Детские музыкальные инструменты - Различные виды театра, ширмы - Спортивное оборудование для прыжков, метания, лазания, равновесия - Модули - Нетрадиционное физкультурное оборудование - Шкаф для используемых муз.руководителем пособий, игрушек, атрибутов
<p><u>Кабинет заведующей</u></p> <ul style="list-style-type: none"> -Собрания разного вида -Консультации 	<ul style="list-style-type: none"> - компьютер -принтер и др.
<p><u>Медицинский кабинет:</u></p> <ul style="list-style-type: none"> - Осмотр детей, консультации медсестры, врача. - Консультативно – просветительская работа с родителями и работниками. 	<ul style="list-style-type: none"> - Комплект медицинской мебели. - Ростомер. - Медицинские весы. - Холодильник. - Динамометр кистевой. - Спирометр сухой. - Тонометр.
<p><u>Коридоры ДОУ</u></p> <ul style="list-style-type: none"> - Информационно-просветительская работа с сотрудниками ДОУ и родителями. 	<ul style="list-style-type: none"> - Стенды для родителей, визитка ДОУ. - Стенды для сотрудников.

<u>Участки</u> - Прогулки, наблюдения; - Игровая деятельность; - Самостоятельная двигательная деятельность - Трудовая деятельность.	- Прогулочные площадки для детей всех возрастных групп. - Игровое, функциональное, и спортивное оборудование. - Огород, цветники. Экологическая тропа
<u>Физкультурная площадка</u> - Организованная образовательная деятельность по физическому развитию, спортивные игры, досуговые мероприятия, праздники	- Спортивное оборудование - Оборудование для спортивных игр

3.2. Обеспеченность методическими материалами

Методическое обеспечение образовательной области

«Социально-коммуникативное развитие»

Автор	Наименование издания	Издательство
составитель Н.Н.Авдеева	Безопасность на улицах и дорогах	Санкт-Петербург
О.Л.Князева		"Детство-Пресс
Р.Б.Стеркина	Игра в дошкольном возрасте	Изд.дом "Воспитание школьника"
Т.Н.Доронова		
О.А.Карбанова		
Е.В.Соловьева	Дидактические игры	Москва 1977г.
С.Л.Новоселова		
Н.г. Гришина	Игра для детей на все времена	Т.Ц. Сфера
З.М.Богуславская	Развивающие игры	г. Москва
С.В.Люзина		

Л.И.Ковальчук	Индивидуальный подход в воспитании ребенка	М.; 1999г.
Н.В.Микляева	Социально – нравственное воспитание детей от 2-5 лет	Арис Пресс
А.А. Костюченко В.М. Кошелев Л.В.Куцакова	Основы безопасности поведения дошкольников	М.Просвещение
Л.В.Куцакова	Ознакомление с окружающим	ТЦ Сфера
Е.А. Артёмова	Окружающий мир в дидактических играх дошкольников	М.Просвещение
М.А.Косорева	Окружающий мир, детям о природе и временах года	Учитель
Р.С.Буре	Дошкольник и труд	Санкт-Петербург
О.В. Дыбина	Рукотворный мир	«Детство-Пресс ТЦ. Сфера
Т.С.Михайлова	Мир природы	Детство Пресс
С.А. Козлова	Мой мир	г.Москва
М.В. Крулехт	Дошкольник и рукотворный мир	«Линка-Пресс» Санкт-Петербург
Л.М.Щипицына	Азбука общения	«Детство-Пресс Санкт-Петербург
		«Детство-Пресс

Методическое обеспечение образовательной области «Познавательное развитие»

Автор составитель	Наименование издания	Издательство
З.А.Михайлова	Математика от трех до семи	Санкт-Петербург Детство -Пресс
Е.А. Носова	Логика и математика для дошкольников	Санкт-Петербург Детство -Пресс
Э.Г. Пилюгина	Занятия по сенсорному воспитанию	Санкт-Петербург Детство -Пресс

Е.В.Соловьева	Математика и логика для дошкольников	М.Просвещение Детство -Пресс
Т.Н.Доронова	Воспитание, образование и развитие детей 3-4 лет в детском саду	М.Просвещение
Т. И. Гривик	Познаю мир	М.Просвещение Детство -Пресс
Л.Н.Прохоровой	Экологическое воспитание дошкольников	Аркти Детство -Пресс
Л.А.Венгер	Воспитание сенсорной культурой	М.; 2001г.
Е.Н. Иванова	Естественно – научные наблюдения экспериментирование в д/с	М.: 2002г.
О.Л. Князева	Приобщение детей к истокам русской народной культуры	Санкт- Петербург Детство -Пресс
З.А. Михайлова	Игровые задачи для дошкольников	Санкт- Петербург
Б.Никитина		Детство –Пресс ЭФРА

Методическое обеспечение образовательной области «Речевое развитие»

Автор составитель	Наименование издания	Издательство
Л.П.Савинова	Пальчиковая гимнастика для развития речи	Изд. «Родничок»
В.В.Гербова	Учусь говорить	М. Просвещение
Н.В.Алешина	Художественная литература	М. Просвещение
Е.Рылеева	Как помочь дошкольнику найти свое место в мире людей	М. Просвещение
О.С. Ушакова	Развитие речи детей 6-7 лет	М. Просвещение
Л.Р.Елесева	Хрестоматия для маленьких	Санкт- Петербург Детство –Пресс
Гербова В.В.	Занятия по развитию речи	М. Просвещение
Гербова В.В.	Хрестоматия "Книга для чтения в детском саду	М. Просвещение

	и дома" 2-4 года	
Гербова В.В.	Хрестоматия "Книга для чтения в детском саду и дома" 4-5 лет	М. Просвещение
Гербова В.В.	Хрестоматия "Книга для чтения в детском саду и дома" 5-7 лет	М. Просвещение
Гербова В.В.	Учусь говорить. Методические рекомендации для воспитателей.	М. Просвещение
Гербова В.В.	Учусь говорить. Пособие для детей младшего дошкольного возраста	М. Просвещение
		М. Просвещение
		М. Просвещение
Алябьева	Тематические дни и недели В детском саду	МТЦ Сфера

Методическое обеспечение образовательной области

«Художественно-эстетическое развитие»

Автор составитель	Наименование издания	Издательство
А.И.Лыкова	Изобразительная деятельность в детском саду	Санкт-Петербург Детство -Пресс
Грибовская А.А., Кошелев В.М.	Готовимся к празднику. Художественный труд в детском саду и семье. Пособие для детей старшего дошкольного возраста	М. Просвещение
Э.К.Гуляниц	Что можно сделать из природного материала	М. Просвещение
В.Ю.Дьяченко	Художественное творчество	П.Москва Детство –Пресс
З.А. Боготеева	Аппликация по мотивам народного орнамента	Санкт-Петербург Детство -Пресс
Куцакова Л.В.	Конструирование и худ.труд в детском саду	ТЦ. Сфера
Доронова Т.Н. Якобсон С.Г.	Обучение детей 2- 4 лет рисованию, лепке, аппликации	М. Просвещение
Доронова Т.Н.	Дошкольникам об искусстве. Учебно –наглядное пособие для детей младшего дошкольного возраста	М. Просвещение

Буренина А.И.	«Ритмическая мозаика». Программа по ритмической пластике для детей Музыка в детском саду» 1985-1986 гг.	СПб 2002г.
Тарасова К.В.	М «Музыка» (по возрастам 5 книг) «Гармония» программа развития музыкальности у детей (все возраста)	г. Москва, 1993-2006г.
Нестеренко Т.В.		
Буренина А.И.	«Топ – хлоп, малыши» программа по муз.ритмическому воспитанию детей 2-3 лет	
Боромыкина О.С	«Коррекция речи и движения»	Санкт-Петербург Детство -Пресс

Методическое обеспечение образовательной области «Физическое развитие»

Автор	Название	Издательство
Н.В.Полтавцева Н.А.Гордова	Физическая культура в дошкольном детстве	М. "Просвещение"
С.Я.Лазайне Н.А.Гордова	Физическая культура для малышей	М. "Просвещение"
Е.Н.Варенник Н.А.Гордова	Утренняя гимнастика в детском саду	М.Просвещение
Н.В.Полтавцева	Физическая культура в дошкольном детстве	Из дет. В отрочест.
Л.И.Пензулаева	Физкультурные занятия с детьми 5-6 лет	М. "Просвещение"
М.А.Рунова	Движение день за днем	М.: ООО "Линка-пресс"
Н.В.Полтавцева	Физическая культура в дошкольном детстве с детьми 3-4 лет	М.: 2007г.
Е.Н.Борисова	Система организации физкультурно – оздоровительной работы	Глобус
Т.А. Проценко	Оздоровляющие игры для малышей	М. АСТ – Пресс

Г.Г. Хухлаева	Занятия по физической культуре с детьми 2-4 лет	М.Просвещение
Е.В. Полозова	Развивающие тренажеры из бросового материала	
Г.Н.Лескова	Общие упражнения в детском саду	М. Прсвещение

3.3. Обеспеченность средствами обучения и воспитания

<p>Программы, технологии и пособия по образовательной области «Физическое развитие»</p>	<p>Радуга. Планирование внеурочной деятельности в режиме дня. Л.Л. Темофеева</p> <ul style="list-style-type: none"> ➤ Радуга. Прогулки в детском саду. И.В.Кравченко ➤ Комплексно – тематическое планирование образовательной деятельности в детском саду. Н.С. Голицина. ➤ Логоритмические занятия в детском саду. М.Ю. Картушина. М. 2008 ➤ Нравственные беседы. Н.Г. Жучкова М., 2000 ➤ Программа. Танцевальная ритмика для детей. Т. Суворова. Санкт – Петербург 2004 ➤ Примерная общеобразовательная программа воспитания, обучения и развития детей раннего и дошкольного возраста. А.В. Запорожец. М., 2003 ➤ Воспитание малыша семье от рождения до 3-х. О.Е. Смиронова. М.,2004 ➤ Сенсомоторное развитие дошкольников на занятиях по изобразительному искусству. М.М.Безруких. М., 2001 ➤ Занятия с детьми старшего дошкольного возраста по теме «Вода», О.А. Скоролупова. М.,2003. ➤ Естественно – научные наблюдения и эксперименты в детском саду. А.И.Иванов. М.,2005 ➤ Энциклопедия для любознательных. Т. Покидаева. М.,2013 ➤ Воспитание сенсорной культуры ребенка. Л.А.Венгер. М.,1988. ➤ «Ты и твои друзья». В.Н. Рамонюта. М.,2001 ➤ Двигательная активность ребенка в детском саду / М.А. Рунова. – М.: Мозаика-синтез, 2000. ➤ Ознакомление с природой через движение / М.А. Рунова, А.В. Бутилова. – М.: Мозаика-синтез, 2006 ➤ Физическая культура в дошкольном возрасте. Н.В. Полтавцева ➤ Коррекционно – развивающая программа. «Уроки добра». С.И. Семенова ➤ Психофизическое развитие. А.С. Галанова ➤ Проектирование предшкольного образования А.И.Буренина ➤ Воспитательный досуг. С.П. Горбунова ➤ Программа «Родничок» И.Г.Дубровская ➤ Чего на свете не бывает. О.М. Дьяченко ➤ Здоровьесберегающая программа. Развитие социальной уверенности дошкольников. Б.С.Брицких. М.,2 ➤ Физическая культура в подготовительной группе детского сада / Л.Д. Глазырина. – М.: Владос, 2005. ➤ Физкультура – это радость / Л.Н. Сивачева. – СПб.: Детство-
---	--

	<p>пресс, 2001.</p> <ul style="list-style-type: none"> ➤ Подвижные игры и игровые упражнения для детей 5-7 лет / Л.И. Пензулаева. – М.: Владос, 2002. ➤ Здоровьесберегающие технологии воспитания в детском саду / Под ред. Т.С. Яковлевой. – М.: Школьная пресса, 2006. ➤ Физкультурный инвентарь: <ul style="list-style-type: none"> ➤ «шведская лесенка» ➤ Скамеечки разной модификации ➤ Мячи, обручи, скакалки, ленты ➤ Резиновые мячи разной конфигурации ➤ Тренажеры, обручи ➤ Дорожки на БАТ и др.
<p>Программы, технологии и пособия по образовательной области «Социально-коммуникативное развитие»</p>	<p>Элементы программ:</p> <ul style="list-style-type: none"> ➤ «Дружные ребята» / Р.С. Буре и др. – М.: Просвещение, 2002. ➤ «Юный эколог» // Николаева С.Н. В кн.: Юный эколог: Программа и условия ее реализации в дошкольном учреждении. - М., 1998. ➤ «Я-ТЫ-МЫ» / О.Л.Князева, Р.Б.Стеркина- М: Просвещение, 2008. ➤ Бондаренко А.К. Дидактические игры в детском саду. – М.: Просвещение, 1991. ➤ Смирнова Е.О., Богуславская З.М. Развивающие игры для детей. – М.: Просвещение, 1991. ➤ Основы безопасности детей дошкольного возраста. / Н.Н. Авдеева, О.Л. Князева, Р.Б. Стеркина. М.: Просвещение, 2007. ➤ Безопасность: Учебное пособие по основам безопасности жизнедеятельности детей старшего дошкольного возраста. / Н.Н. Авдеева, О.Л. Князева, Р.Б. Стеркина. – М.: ООО «Издательство АСТ-ЛТД», 1998. – 160 с. ➤ Безопасность на улицах и дорогах: Методическое пособие для работы с детьми старшего дошкольного возраста / Н.Н. Авдеева, О.Л. Князева, Р.Б. Стеркина, М.Д. Маханева. – М.: ООО «Издательство АСТ-ЛТД», 1997. ➤ Стеркина Р.Б. Основы безопасности детей дошкольного возраста. – М.: Просвещение, 2000. ➤ Храмцова Т.Г. Воспитание безопасного поведения в быту детей дошкольного возраста. Учебное пособие. – М.: Педагогическое общество России, 2005. ➤ Конструирование и ручной труд в детском саду. Пособие для воспитателей / Л.В. Куцакова. – М.: Просвещение, 1990. ➤ Рукотворный мир. Сценарии игр-занятий для дошкольников. / О.В.Дыбина. –М: Сфера, 2001. ➤ Чудесные поделки из бумаги. Книга для воспитателей детского сада. / З.А. Богатеева. – М.: Просвещение, 1992.

	<ul style="list-style-type: none"> ➤ Конструирование из природного материала. / Л.А. Парамонова. – М: Карапуз. ➤ Макеты ➤ Экспериментальный набор ➤ Дидактические игры ➤ Книги ➤ Иллюстрации ➤ Видео материал
<p>Программы, технологии и пособия по образовательной области «Речевое развитие».</p>	<ul style="list-style-type: none"> ➤ Арушанова А.Г. Речь и речевое общение детей: Книга для воспитателей детского сада. – М.: Мозаика-Синтез, 1999. ➤ Бондаренко А.К. Дидактические игры в детском саду. – М.: Просвещение, 1985. ➤ Занятия по развитию речи в детском саду / Под ред. О.С. Ушаковой. – М.: Просвещение, 1993. ➤ Илларионова Ю.Г. Учите детей отгадывать загадки. – М.: Просвещение, 1985. ➤ Максаков А.И. Воспитание звуковой культуры речи у детей дошкольного возраста. – М.: 1987. ➤ Максаков А.И., Тумакова Г.А. Учите, играя. – М.: Просвещение, 1983. ➤ Придумай слово. Речевые игры и упражнения для дошкольников / Под ред. О.С. Ушаковой. – М.: Просвещение, 1966. ➤ Тумакова Г.А. Ознакомление дошкольников со звучащим словом. – М.: Просвещение, 1991. ➤ Учимся общаться с ребенком: Руководство для воспитателя дет.сада / В.А. Петровский, А.М. Виноградова, Л.М. Кларина и др. – М.: Просвещение, 1993. ➤ Гурович Л., Береговая Л., Логинова В. Ребенок и книга. – СПб., 1996. ➤ Ушакова О.С. Знакомим дошкольников с литературой. – М.: Сфера, 1998. ➤ Картины тематические ➤ Карточки предметные ➤ Игровой материал (куклы, предметные игрушки, буквы, фишки, игры и др.)
<p>Программы, технологии и пособия по образовательной области «Познавательное развитие»</p>	<ul style="list-style-type: none"> ➤ Конспекты занятий ➤ Игры ➤ Техническое обеспечение (телевизоры, магнитофоны и др.) ➤ Раздаточный материал: <ul style="list-style-type: none"> - «часики» - «овощи фрукты» - «алфавит» - «учимся считать» - «кто где живет» - «полезные машины вокруг нас» - «сравнение ощущений» и др.

	- «пеналы с геометрическими фигурами»
Программы, технологии и пособия по образовательной области «Художественно-эстетическое развитие»	<ul style="list-style-type: none"> ➤ Мольберты ➤ Акварельные краски ➤ Гуашь ➤ Кисти ➤ Цветная бумага ➤ Детские ножницы ➤ «Неразливаки» ➤ Пластелин ➤ Природный материал ➤ Иллюстративный материал древних славян В.Артемов М.: АЛМА Медиа 20014. ➤ Изобразительное искусство. Твоя мастерская, рабочая тетрадь. М. Просвещение 2014. ➤ Шишкин. Биография, лучшие работы, репродукции, история создания. М. 20014. ➤ Айвазовский. Биография, лучшие работы, репродукции, история создания, М. 20014. ➤ Саврасов. Биография, лучшие работы, репродукции, история создания, М. 2014.

3.4. Режим дня

Организация режима пребывания детей в образовательном учреждении

Режим работы дошкольного учреждения: с 7.00 до 19.00 Режим дня соответствует возрастным особенностям детей и способствует их гармоничному развитию. Режим дня установлен дошкольным образовательным учреждением самостоятельно с учетом:

1. времени пребывания детей в группе;

2. действующего СанПиН 2.4.1.3049-13

3. «Режим дня соответствует возрастным особенностям детей и способствует их гармоничному развитию. Максимальная продолжительность непрерывного бодрствования детей 3-7 лет составляет 5,5-6 часов, до 3-х лет – в соответствии с медицинскими рекомендациями».

Продолжительность непрерывной непосредственно образовательной деятельности (НОД) для детей составляет:

-в I младшей группе (дети от 2 до 3 лет) - 10 минут;

-во II младшей группе (дети от 3 до 4 лет) - 15 мин.;

-в средней группе (дети от 4 до 5 лет) - 20 мин.;

- в старшей группе (дети от 5 до 6 лет) - 22 мин.;

- в подготовительной группе (дети от 6 до 7 лет) - 30 минут. в перспективе

Непосредственно образовательная деятельность проводится фронтально и по подгруппам.

В середине непосредственно образовательной деятельности статического характера проводится физкультминутка. Перерывы между НОД не менее 10 минут.

НОД по ФЭМП, развитию речи, требующие повышенной познавательной активности и умственного напряжения детей, проводятся в первой половине дня и в дни наиболее высокой работоспособности детей (вторник, среда, четверг). Для профилактики утомления детей указанные занятия сочетаются с физкультурными, музыкальными занятиями и занятиями по рисованию.

НОД физкультурно-оздоровительного и эстетического цикла занимают не менее 50% общего времени занятий.

В I младшей группе проводятся 2 НОД по физической культурой, во II младшей, средней, старшей и подготовительной к школе группах включены 3 НОД по физической культуре: два проводятся в физкультурном зале, одно - на свежем воздухе.

Построение воспитательно-образовательного процесса осуществляется согласно составленному режиму дня (холодный и теплый периоды) для каждой возрастной группы и учебному плану.

«Ежедневная продолжительность прогулки детей составляет не менее 4 – 4,5 часов.

Прогулку организуют 2 раза в день: в первую половину – до обеда и во вторую половину дня – после дневного сна или перед уходом детей домой. При температуре воздуха ниже минус 15⁰ С и скорости ветра более 7 м/с продолжительность прогулки сокращается.

Прогулка не проводится при температуре воздуха ниже минус 15⁰ С и скорости ветра более 15 м/с для детей до 4 лет, а для детей 5-7 лет при температуре воздуха ниже минус 20⁰ С и скорости ветра более 15 м/с.»

«Во время прогулки с детьми необходимо проводить игры и физические упражнения. Подвижные игры проводят в конце прогулки перед возвращением детей в помещения ДООУ».

«Общая продолжительность суточного сна для детей дошкольного возраста 12 – 12,5 часов, из которых 2,0 – 2,5 отводится дневному сну. Для детей от 1 года до 1,5 лет дневной сон организуют дважды в первую и вторую половину дня общей продолжительностью до 3,5 часов. Оптимальным является организация дневного сна на воздухе (веранды). Для детей от 1,5 до 3 лет дневной сон организуют однократно продолжительностью не менее 3 часов. Перед сном не рекомендуется проведение подвижных эмоциональных игр».

«Самостоятельная деятельность детей 3-7 лет (игры, подготовка к занятиям, личная гигиена) занимает в режиме дня не менее 3-4 часов.

«Для детей раннего возраста от 1,5 до 3 лет непосредственно образовательная деятельность должна составлять не более 1,5 часов в неделю (игровая, музыкальная деятельность, общение, развитие движений). Продолжительность непрерывной непосредственно образовательной деятельности составляет не более 10 мин. Допускается осуществлять непосредственно образовательную деятельность в первую и во вторую половину дня (по 8-10 минут). В теплое время года непосредственно образовательную деятельность осуществляют на участке во время прогулки».

«Максимально допустимый объем недельной образовательной нагрузки, включая реализацию дополнительных образовательных программ, для детей дошкольного возраста составляет: в младшей группе (дети четвертого года жизни) - 2 часа 45 мин., в средней группе (дети пятого года жизни) - 4 часа, в старшей группе (дети шестого года жизни) - 6 часов 15 минут, в подготовительной (дети седьмого года жизни) - 8 часов 30 минут».

«Непосредственно образовательная деятельность с детьми старшего дошкольного возраста может осуществляться во второй половине дня после дневного сна, но не чаще 2-3 раз в неделю. Ее продолжительность должна составлять не более 25-30 минут в день. В середине непосредственно образовательной деятельности статического характера проводят физкультминутку».

«Непосредственно образовательная деятельность физкультурно-оздоровительного и эстетического цикла должна занимать не менее 50% общего времени, отведенного на непосредственно образовательную деятельность».

«Непосредственно образовательную деятельность с использованием компьютеров для детей 5-7 лет следует проводить не более одного в течение дня и не чаще трех раз в неделю в дни наиболее высокой работоспособности: во вторник, в среду и в четверг. После работы с компьютером с детьми проводят гимнастику для глаз. Непрерывная продолжительность работы с компьютером в форме развивающих игр для детей 5 лет не должна превышать 10 минут и для детей 6-7 лет - 15 минут».



Режим дня
Ясельная группа
(холодный период года)

Дома

Подъем, утренний туалет 6.30 - 7.30

В детском саду

Прием, осмотр, самостоятельная деятельность 7.00 - 8.10

Музыкально-ритмическая гимнастика 8.10 - 8.20

Подготовка к завтраку, завтрак (образовательная деятельность в режимных моментах) 8.20 - 8.50

Непосредственно образовательная деятельность (чтение) 8.50 - 9.00

Непосредственно образовательная деятельность: дидактические игры (по подгруппам) 9.10 - 10.10

Самостоятельная деятельность

Подготовка к прогулке, прогулка (образовательная деятельность в режимных моментах) 10.00 - 11.40

Самостоятельная деятельность

Непосредственно образовательная деятельность (чтение) 11.40 - 11.55

Подготовка к обеду, обед (образовательная деятельность в режимных моментах) 11.55 - 12.25

Подготовка ко сну (образовательная деятельность в режимных моментах) 12.25 -

режимных моментах)	15.00
Дневной сон	
Подъем, водные, воздушные процедуры, гимнастика после сна	15.00 - 15.20
Подготовка к полднику, полдник (образовательная деятельность в режимных моментах)	15.20 - 15.40
Непосредственно образовательная деятельность дидактические игры (по подгруппам)	15.40 - 16.10
Подготовка к прогулке, прогулка (образовательная деятельность в режимных моментах)	16.10 - 17.30
самостоятельная деятельность	
Подготовка к ужину, ужин (образовательная деятельность в режимных моментах)	17.30 - 18.00
Самостоятельная деятельность	18.00 - 19.00
Уход домой	

Дома

Прогулка	19.00 - 20.00
Возвращение с прогулки, спокойные игры	20.00 - 20.45
Гигиенические процедуры	20.45-21.30



Режим дня

Ясельная группа
(теплый период года)

Дома

Подъем, утренний туалет	6.30 - 7.30
-------------------------	-------------

В детском саду

Прием, осмотр, самостоятельная деятельность	7.00 - 8.10
Музыкально-ритмическая гимнастика (на улице)	8.10 - 8.20
Подготовка к завтраку, завтрак (образовательная деятельность в режимных моментах)	8.20 - 8.50
Непосредственно образовательная деятельность (чтение)	8.50 - 9.00
Подготовка к прогулке, прогулка (образовательная деятельность в режимных моментах)	9.00 - 11.40
Непосредственно образовательная деятельность (игры, наблюдения, воздушные солнечные ванны)	
Самостоятельная деятельность	
Непосредственно образовательная деятельность (чтение)	11.40 - 11.55
Подготовка к обеду, обед (образовательная деятельность в режимных моментах)	11.55- 12.25

Подготовка ко сну (образовательная деятельность в режимных моментах)	12.25 -
Дневной сон	15.00
Подъем, водные, воздушные процедуры, гимнастика после сна	15.00 - 15.20
Подготовка к полднику, полдник (образовательная деятельность в режимных моментах)	15.20 - 15.40
Подготовка к прогулке, прогулка (образовательная деятельность в режимных моментах)	15.40 - 17.30
Непосредственно образовательная деятельность (игры, наблюдения, воздушные солнечные ванны)	
Самостоятельная деятельность	
Подготовка к ужину, ужин (образовательная деятельность в режимных моментах)	17.30 - 18.00
Самостоятельная деятельность	
Уход домой	18.00 - 19.00
Дома	
Прогулка	19.00 - 20.00
Возвращение с прогулки, спокойные игры	20.00 - 20.45
Гигиенические процедуры	20.45 - 21.30



Режим дня

вторая младшая группа
(холодный период года)

Дома

Подъем, утренний туалет	6.30 - 7.30
В детском саду	
Прием, осмотр, самостоятельная деятельность	7.00 - 7.55
Музыкально-ритмическая гимнастика	7.55 - 8.10
Самостоятельная деятельность	8.10 - 8.25
Подготовка к завтраку, завтрак (образовательная деятельность в режимных моментах)	8.25 - 8.45
Непосредственно образовательная деятельность (чтение)	8.45 - 9.00
Непосредственно образовательная деятельность (коммуникативная, познавательная-исследовательская, продуктивная, музыкально-художественная)	9.00 - 9.30
Самостоятельная деятельность	9.30 - 10.00
Подготовка к прогулке, прогулка (образовательная деятельность в режимных моментах)	10.00 - 11.45
Самостоятельная деятельность	

Непосредственно образовательная деятельность (чтение)	11.45 - 12.00
Подготовка к обеду, обед (образовательная деятельность в режимных моментах)	12.00 - 12.30
Подготовка ко сну (образовательная деятельность в режимных моментах)	12.30 - 15.10
Дневной сон	15.10 - 15.30
Подъем, водные, воздушные процедуры, гимнастика после сна	15.30 - 15.45
Подготовка к полднику, полдник (образовательная деятельность в режимных моментах)	15.45 - 16.00
Непосредственно образовательная деятельность (коммуникативная, познавательно-исследовательская, продуктивная, музыкально-художественная)	16.00 - 17.30
Подготовка к прогулке, прогулка (образовательная деятельность в режимных моментах)	17.30 - 18.00
самостоятельная деятельность	18.00 - 19.00
Подготовка к ужину, ужин (образовательная деятельность в режимных моментах)	
Самостоятельная деятельность	



Уход домой


Режим дня

вторая младшая группа
(теплый период года)

Подъем, утренний туалет	Дома	6.30 - 7.30
Прием, осмотр, самостоятельная деятельность	В детском саду	7.00 - 7.55
Музыкально-ритмическая гимнастика (на улице)		7.55 - 8.10
Самостоятельная деятельность		8.10 - 8.25
Подготовка к завтраку, завтрак (образовательная деятельность в режимных моментах)		8.25 - 8.45
Непосредственно образовательная деятельность (чтение)		8.45 - 9.00
Подготовка к прогулке, прогулка (образовательная деятельность в режимных моментах)		9.00 - 11.45
Непосредственно образовательная деятельность (игры, наблюдения, воздушные солнечные ванны)		
Самостоятельная деятельность		

Непосредственно образовательная деятельность (чтение)	11.45 - 12.00
Подготовка к обеду, обед (образовательная деятельность в режимных моментах)	12.00 - 12.30
Подготовка ко сну (образовательная деятельность в режимных моментах)	12.30 - 15.00
Дневной сон	
Подъем, водные, воздушные процедуры, гимнастика после сна	15.00 - 15.30
Подготовка к полднику, полдник (образовательная деятельность в режимных моментах)	15.30 - 15.45
Подготовка к прогулке, прогулка (образовательная деятельность в режимных моментах)	15.45 - 17.30
Непосредственно образовательная деятельность (игры, наблюдения, воздушные солнечные ванны)	
Самостоятельная деятельность	
Подготовка к ужину, ужин (образовательная деятельность в режимных моментах)	17.30 - 18.00
Самостоятельная деятельность	18.00 - 19.00
Уход домой	

Дома



Прогулка	19.00 - 20.00
Возвращение с прогулки, спокойные игры	20.00 - 20.45

Режим дня

средняя группа
(холодный период года)

Дома

Подъем, утренний туалет	6.30 - 7.30
-------------------------	-------------

В детском саду

Прием, осмотр, самостоятельная деятельность	7.00 - 8.10
Музыкально-ритмическая гимнастика	8.10 - 8.25
Подготовка к завтраку, завтрак (образовательная деятельность в режимных моментах)	8.25 - 8.45
Непосредственно образовательная деятельность (чтение)	8.45 - 9.00
Непосредственно образовательная деятельность (коммуникативная, познавательно-исследовательская, продуктивная, музыкально-художественная)	9.00 - 10.15
Подготовка к прогулке, прогулка (образовательная деятельность в режимных моментах)	10.15 - 12.00
самостоятельная деятельность	
Непосредственно образовательная деятельность (чтение)	12.00 - 12.15
Подготовка к обеду, обед (образовательная деятельность в режимных моментах)	12.15 - 12.40

Подготовка ко сну (образовательная деятельность в режимных моментах)	12.40 - 15.00
Дневной сон	
Подъем, водные, воздушные процедуры, гимнастика после сна	15.00 - 15.30
Подготовка к полднику, полдник (образовательная деятельность в режимных моментах)	15.30 - 15.50
Подготовка к прогулке, прогулка (образовательная деятельность в режимных моментах)	15.50 - 17.00
самостоятельная деятельность	
Кружковая, студийная и секционная работа	17.00 - 17.30
Самостоятельная деятельность	
Подготовка к ужину, ужин (образовательная деятельность в режимных моментах)	17.30 - 18.00
Самостоятельная деятельность	18.00 - 19.00
Уход домой	

Дома



Прогулка	19.00 - 20.00
Возвращение с прогулки, спокойные игры	20.00 - 21.15

Режим дня

средняя группа
(теплый период года)

Дома

Подъем, утренний туалет	6.30 - 7.30
-------------------------	-------------


В детском саду

Прием, осмотр, самостоятельная деятельность	7.00 - 8.10
Музыкально-ритмическая гимнастика (на улице)	8.10 - 8.25
Подготовка к завтраку, завтрак (образовательная деятельность в режимных моментах)	8.25 - 8.45
Непосредственно образовательная деятельность (чтение)	8.45 - 9.00
Подготовка к прогулке, прогулка (образовательная деятельность в режимных моментах)	9.00 - 12.00
Непосредственно образовательная деятельность (игры, наблюдения, воздушные солнечные ванны)	
Самостоятельная деятельность	
Непосредственно образовательная деятельность (чтение)	12.00 - 12.15
Подготовка к обеду, обед (образовательная деятельность в режимных моментах)	12.15 - 12.40
Подготовка ко сну (образовательная деятельность в режимных моментах)	12.40 - 15.00
Дневной сон	

Подъем, водные, воздушные процедуры, гимнастика после сна	15.00 - 15.30
Подготовка к полднику, полдник (образовательная деятельность в режимных моментах)	15.30 - 15.45
Подготовка к прогулке, прогулка (образовательная деятельность в режимных моментах)	15.45 - 17.30
Непосредственно образовательная деятельность (игры, наблюдения, воздушные солнечные ванны)	
Самостоятельная деятельность	
Подготовка к ужину, ужин (образовательная деятельность в режимных моментах)	17.30 - 18.00
Самостоятельная деятельность	18.00 - 19.00
Уход домой	

Дома

Прогулка	19.00 - 20.00
Возвращение с прогулки, спокойные игры	20.00 - 21.15



Гигиенические процедуры

21.55-22.00

Режим дня

старшая группа
(холодный период года)

Дома

Подъем, утренний туалет	6.30 - 7.30
-------------------------	-------------


В детском саду

Прием, осмотр, самостоятельная деятельность	7.00 - 7.55
Музыкально-ритмическая гимнастика	8.10 - 8.25
Подготовка к завтраку, завтрак (образовательная деятельность в режимных моментах)	8.25 - 8.45
Непосредственно образовательная деятельность (чтение)	8.45 - 9.00
Непосредственно образовательная деятельность (коммуникативная, познавательно-исследовательская, продуктивная, музыкально-художественная)	9.00 - 11.00
Подготовка к прогулке, прогулка (образовательная деятельность в режимных моментах)	11.00 - 12.15
самостоятельная деятельность	
Непосредственно образовательная деятельность (чтение)	12.15 - 12.30
Подготовка к обеду, обед (образовательная деятельность в режимных моментах)	12.30 - 12.50
Подготовка ко сну (образовательная деятельность в режимных моментах)	12.50 - 15.00
Дневной сон	

Подъем, водные, воздушные процедуры, гимнастика после сна	15.00 - 15.20
Подготовка к полднику, полдник (образовательная деятельность в режимных моментах)	15.20 - 15.45
Подготовка к прогулке, прогулка (образовательная деятельность в режимных моментах)	15.45 - 16.45
самостоятельная деятельность	
Кружковая, студийная и секционная работа	16.45 - 17.30
Самостоятельная деятельность	
Подготовка к ужину, ужин (образовательная деятельность в режимных моментах)	17.30 - 18.00
Самостоятельная деятельность	18.00 - 19.00
Уход домой	

Дома

19.00 - 20.00



Возвращение с прогулки, спокойные игры

20.00 - 21.15

Режим дня

старшая группа
(теплый период года)

Дома

Подъем, утренний туалет

6.30 - 7.30

В детском саду

Прием, осмотр, самостоятельная деятельность	7.00 - 7.55
Музыкально-ритмическая гимнастика (на улице)	7.55 - 8.10
Самостоятельная деятельность	8.10 - 8.25
Подготовка к завтраку, завтрак (образовательная деятельность в режимных моментах)	8.25 - 8.45
Непосредственно образовательная деятельность (чтение)	8.45 - 9.00
Подготовка к прогулке, прогулка (образовательная деятельность в режимных моментах)	9.00 - 12.15
Непосредственно образовательная деятельность (игры, наблюдения, воздушные солнечные ванны)	
Самостоятельная деятельность	
Непосредственно образовательная деятельность (чтение)	12.15 - 12.30
Подготовка к обеду, обед (образовательная деятельность в режимных моментах)	12.30 - 12.50
Подготовка ко сну (образовательная деятельность в режимных моментах)	12.50 - 15.00
Дневной сон	
Подъем, водные, воздушные процедуры, гимнастика после сна	15.00 - 15.20
Подготовка к полднику, полдник (образовательная деятельность в режимных моментах)	15.20 - 15.45

режимных моментах)	
Подготовка к прогулке, прогулка (образовательная деятельность в режимных моментах)	15.45 – 17.30
Непосредственно образовательная деятельность (игры, наблюдения, воздушные солнечные ванны)	
Самостоятельная деятельность	
Подготовка к ужину, ужин (образовательная деятельность в режимных моментах)	17.30 - 18.00
Самостоятельная деятельность	18.00 - 19.00
Уход домой	

Дома



Прогулка	19.00 - 20.00
Возвращение с прогулки, спокойные игры	20.00 - 21.15

Режим дня

подготовительная к школе группа
(холодный период года)

Дома

Подъем, утренний туалет	6.30 - 7.30
-------------------------	-------------

В детском саду

Прием, осмотр, самостоятельная деятельность	7.00 - 8.10
Музыкально-ритмическая гимнастика	8.10 - 8.25
Подготовка к завтраку, завтрак (образовательная деятельность в режимных моментах)	8.25 - 8.45
Непосредственно образовательная деятельность (чтение)	8.45 - 9.00
Непосредственно образовательная деятельность (коммуникативная, познавательно-исследовательская, продуктивная, музыкально-художественная)	9.00 - 11.00
Подготовка к прогулке, прогулка (образовательная деятельность в режимных моментах)	11.00 - 12.15
самостоятельная деятельность	
Непосредственно образовательная деятельность (чтение)	12.15 - 12.30
Подготовка к обеду, обед (образовательная деятельность в режимных моментах)	12.30 - 12.50
Подготовка ко сну (образовательная деятельность в режимных моментах)	12.50 - 15.00
Дневной сон	
Подъем, водные, воздушные процедуры, гимнастика после сна	15.00 - 15.20
Подготовка к полднику, полдник (образовательная деятельность в режимных моментах)	15.20 - 15.45
Подготовка к прогулке, прогулка (образовательная деятельность в режимных моментах)	15.45 - 16.45

Самостоятельная деятельность	
Кружковая, студийная и секционная работа	16.45 – 17.30
Самостоятельная деятельность	
Подготовка к ужину, ужин (образовательная деятельность в режимных моментах)	17.30 - 18.00
Самостоятельная деятельность	
Уход домой	18.00 - 19.00

Дома



Прогулка	19.00 - 20.00
Возвращение с прогулки, спокойные игры	20.00 - 21.15

Режим дня

подготовительная к школе группа
(теплый период года)

Дома

Подъем, утренний туалет	6.30 - 7.30
-------------------------	-------------

В детском саду

Прием, осмотр, самостоятельная деятельность	7.00 - 8.15
Музыкально-ритмическая гимнастика (на улице)	8.10 - 8.25
Подготовка к завтраку, завтрак (образовательная деятельность в режимных моментах)	8.25 - 8.45
Непосредственно образовательная деятельность (чтение)	8.45 - 9.00
Подготовка к прогулке, прогулка (образовательная деятельность в режимных моментах)	9.00 - 12.15
Непосредственно образовательная деятельность (игры, наблюдения, воздушные солнечные ванны)	
Самостоятельная деятельность	
Непосредственно образовательная деятельность (чтение)	12.15 - 12.30
Подготовка к обеду, обед (образовательная деятельность в режимных моментах)	12.30 - 12.50
Подготовка ко сну (образовательная деятельность в режимных моментах)	12.50 - 15.00
Дневной сон	
Подъем, водные, воздушные процедуры, гимнастика после сна	15.00 - 15.20
Подготовка к полднику, полдник (образовательная деятельность в режимных моментах)	15.20 - 15.45
Подготовка к прогулке, прогулка (образовательная деятельность в режимных моментах)	15.45 – 17.30
Непосредственно образовательная деятельность (игры, наблюдения, воздушные солнечные ванны)	
Самостоятельная деятельность	

Подготовка к ужину, ужин (образовательная деятельность в режимных моментах)	17.30 - 18.00
Самостоятельная деятельность	18.00 - 19.00
Уход домой	

Дома

Прогулка	19.00 - 20.00
Возвращение с прогулки, спокойные игры	20.00 - 21.15
Гигиенические процедуры	21.55-22.00

3.5. Особенности традиционных событий, праздников, мероприятий

Детский сад:

- участие педагогов в городских, региональных конкурсах педагогического мастерства;
- создание видеотеки событий, открытых мероприятий, праздников и развлечений;
- совместные выставки творческих работ детей и родителей;

Муниципальные мероприятия:

- городская спартакиада среди дошкольных учреждений «Мальшок»;
- город в цвету;
- Конкурс поделок из бросового материала «Понарошкин мир» и др. Традиции способствуют развитию чувства сопричастности сообществу людей, помогают ребенку освоить ценности коллектива, прогнозировать дальнейшие действия и события. Поэтому мы считаем необходимым введение традиций в жизнедеятельность детского сада. Однако каждая традиция должна решать определенные воспитательные задачи и соответствовать возрастным особенностям детей. В нашем детском саду особое внимание уделяется задаче обеспечения эмоционального благополучия для эффективного воспитания, развития и обучения детей. Введение в режим дня добрых традиций, ритуалов, обычаев, нравов позволяет детям непринужденно общаться друг с другом, с взрослыми, чувствовать себя спокойно и комфортно. Добрые традиции помогают снять монотонность детской жизни, за счет разнообразия деятельности с учетом возрастных особенностей. В течение года чередой друг за другом проходят праздники, досуги, развлечения, выставки - это обще садовые события, но в каждой группе есть свои добрые обычаи, ритуалы. Это - "Минутки" здоровья, добра, шалости, фантазии, встречи с интересными людьми, познавательные вечера, коллекционирование, вечера любимых сказок и игр и т.д.

В нашем образовательном учреждении сложились устойчивые традиции:

- *День рождения воспитанников* (развивать способность к сопереживанию радостных событий, вызвать положительные эмоции, подчеркнуть значимость каждого ребенка в группе);
- *27 сентября отмечаем профессиональный праздник "День дошкольного работника"* (в день дошкольного работника воспитанникам старшего дошкольного возраста предоставляется возможность поздравить, выразить благодарность всем работникам сада);
- *Международный день пожилых людей* (1 октября стал хорошим поводом для организации теплого и сердечного праздника. В этот день мы выражаем особую признательность сотрудникам вышедшим на заслуженный отдых);
- *«Неделя здоровья»*, направленной на укрепление здоровья и формирование привычки к здоровому образу жизни;

Золотая осень (все возрастные группы)

День знаний (старшие группы)

День дошкольного работника (старшие группы)

Международный день музыки (все группы) возрастные

Культурно–досуговые мероприятия – неотъемлемая часть в деятельности дошкольного учреждения. Организация праздников, развлечений, детских творческих дел способствует повышению эффективности воспитательно- образовательного процесса, создает комфортные условия для формирования личности каждого ребенка.

Модель организации воспитательно – образовательного процесса в детском саду на год с учётом комплексно – тематического принципа.

Комплексно-тематическая модель: в основу организации образовательных содержаний ставится тема, которая выступает как сообщаемое знание и представляется в эмоционально-образной форме. Реализация темы в разных видах детской деятельности (“проживание” ее ребенком) вынуждает взрослого к выбору более свободной позиции, приближая ее к партнерской. Набор тем определяет воспитатель и это придает систематичность всему

образовательному процессу. Модель предъявляет довольно высокие требования к общей культуре и творческому и педагогическому потенциалу воспитателя, так как отбор тем является сложным процессом.

Календарь тематических недель

1-я неделя сентября	«До свидания, лето», «Здравствуй, детский сад», «День знаний» - тема определяется в соответствии с возрастом детей
2-я неделя сентября	«Мой дом», «Мой город», «Моя страна», «Моя планета» - тема определяется в соответствии с возрастом детей
3-я неделя сентября	«Урожай»
4-я неделя сентября	«Краски осени»
1-я неделя октября	«Животный мир»(+птицы, насекомые)
2-я неделя октября	«Я – человек»
3-я неделя октября	«Народная культура и традиции»
4-я неделя октября	«Наш быт»
1-я неделя ноября	«Дружба», «День народного единства» - тема определяется в соответствии с возрастом детей
2-я неделя ноября	«Транспорт»
3-я неделя ноября	«Здоровей-ка»
4-я неделя ноября	«Кто как готовится к зиме»
1-я неделя декабря	«Здравствуй, зимушка-зима!»
2-я неделя декабря	«Город мастеров»
3-я неделя декабря	«Новогодний калейдоскоп»
4-я неделя декабря	«Новогодний калейдоскоп»
1-я неделя января	Каникулы
2-я неделя января	Каникулы
3-я неделя января	«В гостях у сказки»
4-я неделя января	«Этикет»
1-я неделя февраля	«Моя семья»

2-я неделя февраля	«Азбука безопасности»
3-я неделя февраля	«Наши защитники»
4-я неделя февраля	«Маленькие исследователи»
1-я неделя марта	«Женский день»
2-я неделя марта	«Миром правит доброта»
3-я неделя марта	«Быть здоровыми хотим»
4-я неделя марта	«Весна шагает по планете»
1-я неделя апреля	«День смеха», «Цирк», «Театр» - тема определяется в соответствии с возрастом детей
2-я неделя апреля	«Встречаем птиц»
3-я неделя апреля	«Космос», «Приведем в порядок планету»
4-я неделя апреля	«Волшебница вода»
1-я неделя мая	«Праздник весны и труда»
2-я неделя мая	«День победы»
3-я неделя мая	«Мир природы»
4-я неделя мая	«До свидания, детский сад. Здравствуй, школа», «Вот мы какие стали большие» - тема определяется в соответствии с возрастом детей

3.6 Особенности организации развивающей предметно - пространственной среды

Развивающая предметно-пространственная среда обеспечивает максимальную реализацию образовательного потенциала пространства МБДОУ, группы и участка, материалов, оборудования и инвентаря для развития детей дошкольного возраста в соответствии с особенностями каждого возрастного этапа, охраны и укрепления их здоровья, возможность общения и совместной деятельности детей (в том числе детей разного возраста) и взрослых, двигательной активности детей, а также возможности для уединения.

Развивающая предметно-пространственная среда должна обеспечивает реализацию различных образовательных программ; учет национально-культурных, климатических условий, в которых осуществляется образовательная деятельность; учет возрастных особенностей детей.

Развивающая среда построена на следующих принципах:

- 1) насыщенность;
- 2) трансформируемость;
- 3) полифункциональность;
- 4) вариативной;
- 5) доступность;
- 6) безопасной.

Насыщенность среды соответствует возрастным возможностям детей и содержанию Программы.

Образовательное пространство оснащено средствами обучения и воспитания, соответствующими материалами, игровым, спортивным, оздоровительным оборудованием, инвентарем, которые обеспечивают:

- игровую, познавательную, исследовательскую и творческую активность всех воспитанников, экспериментирование с доступными детям материалами (в том числе с песком и водой);
- двигательную активность, в том числе развитие крупной и мелкой моторики, участие в подвижных играх и соревнованиях;
- эмоциональное благополучие детей во взаимодействии с предметно-пространственным окружением;
- возможность самовыражения детей.

Для детей младенческого и раннего возраста образовательное пространство предоставляет необходимые и достаточные возможности для движения, предметной и игровой деятельности с разными материалами.

Трансформируемость пространства дает возможность изменений предметно-пространственной среды в зависимости от образовательной ситуации, в том числе от меняющихся интересов и возможностей детей;

Полифункциональность материалов позволяет разнообразно использовать различные составляющие предметной среды: детскую мебель, маты, мягкие модули, ширмы, природные материалы, пригодные в разных видах детской активности (в том числе в качестве предметов-заместителей в детской игре).

Вариативность среды позволяет создать различные пространства (для игры, конструирования, уединения и пр.), а также разнообразный материал, игры, игрушки и оборудование, обеспечивают свободный выбор детей.

Игровой материал периодически сменяется, что стимулирует игровую, двигательную, познавательную и исследовательскую активность детей.

Доступность среды создает условия для свободного доступа детей к играм, игрушкам, материалам, пособиям, обеспечивающим все основные виды детской активности; исправность и сохранность материалов и оборудования.

Безопасность предметно-пространственной среды обеспечивает соответствие всех ее элементов требованиям по надежности и безопасности их использования.

Среда, окружающая детей в детском саду, должна обеспечивать безопасность их жизни, способствовать укреплению здоровья и закаливанию организма каждого из них.

Непременным условием построения развивающей среды в детском саду является опора на личностно-ориентированную модель взаимодействия между детьми и взрослыми.

Стратегия и тактика построения среды определяется особенностями личностно-ориентированной модели воспитания. Ее основные черты таковы:

1. Взрослый в общении с детьми придерживается положения: «Не рядом, не над, а вместе!»
2. Его цель – содействовать становлению ребёнка как личности
3. Это предполагает решение следующих задач:
 - Обеспечить чувство психологической защищённости – доверие ребёнка к миру;
 - Радости существования (*психологическое здоровье*)
 - Формирование начал личности (*базис личностной культуры*)
 - Развитие индивидуальности ребёнка – не «запрограммированность», а содействие развитию личности);
 - Знания, умения, навыки рассматриваются не как цель, как средство полноценного развития личности.
4. Способы общения – понимание, признание, принятие личности ребёнка, основные на формирующейся у взрослых способности стать на позицию ребёнка, учесть его точку зрения, не игнорировать его чувства и эмоции.

5. Тактика общения – сотрудничество. Позиция взрослого – исходить из интересов ребёнка и перспектив его дальнейшего развития как полноценного члена общества.

Исключительное значение в воспитательном процессе придаётся игре, позволяющей ребёнку проявить полную активность, наиболее полно реализовать себя.

Игровое пространство должно иметь свободно определяемые элементы в рамках игровой площадки, которые давали бы простор изобретательству, открытиям.

Эти положения личностно-ориентированной модели обнаруживают себя в следующих принципах построения развивающей среды в дошкольных учреждениях:

- принцип дистанции, позиции при взаимодействии
- принцип активности, самостоятельности, творчества
- принцип стабильности, динамичности
- принцип комплексирования и гибкого зонирования
- принцип эмотиогенности среды, индивидуальной комфортности и эмоционального благополучия каждого ребёнка и взрослого
- принцип сочетания привычных и неординарных элементов в эстетической организации среды
- принцип открытости – закрытости
- принцип учёта половых и возрастных различий детей.

Предметно-пространственная среда в группах детей раннего возраста

Особенности построение предметно-пространственной среды для детей раннего возраста: учет возрастных физиологических и психических особенностей ребенка раннего возраста, учет повышенной двигательной активности. Игра и общение как культурная форма деятельности детей, передается малышку через живые образцы деятельности и через специфические предметы, игровой материал.

Основные характеристики предметной среды группы раннего возраста:

- **разнообразие** — наличие всевозможного игрового и дидактического материала для сенсорного развития, конструктивной, изобразительной и музыкальной деятельности, развития мелкой моторики, формирования представлений о самом себе, организации двигательной активности и др.;
- **доступность** — расположение игрового и дидактического материала в поле зрения ребенка (низкая мебель, открытые шкафы);
- **зонирование** — построение не пересекающихся друг с другом игровых и обучающих зон;
- **крупномасштабность игрушек** - соразмерность самому ребенку или кукле.
- **оптимальность** - разумный оптимум в насыщении среды материалами и игрушками;
- **цветовой дизайн** - эстетичность, преобладание в группе 3-х основных цветов и оттенков;
- **сочетание новизны и традиций** - отсутствие увлечения материалами «нового поколения», сбалансированный подбор, ориентация на большую развивающую ценность;
- **трансформируемость**-материалы и оборудование легко перестраиваются, являются многофункциональными, по отношению к каждому виду деятельности рассматриваются с точки зрения их размещения целостно;
- **полоролевая специфика** - обеспечение среды как общими, так и специфичными играми, игрушками, материалами для мальчиков и девочек.

Предметно-пространственная среда в группах раннего возраста

<p>Ознакомление и расширение впечатлений о предметах, обладающих различными свойствами и возможностями превращений.</p>	<p>Заводные игрушки-забавы. Русские народные игрушки-забавы Русские народные дидактические игрушки, выполненные в народном стиле (кольца большого размера, матрешки, деревянные шары и пр.). Конструкторы и мозаики.</p>
<p>Основы музыкального развития. Обогащение слуховых ориентировочных реакций звучаниями различных инструментов.</p>	<p>Игрушки- музыкальные инструменты (бубен, колокольчик, погремушки, маракасы, барабан, деревянные ложки, шуршащие султанчики). Музыкальные игрушки- забавы (неваляшки, молоточки, озвученные образные игрушки). Атрибуты для музыкально-ритмических движений (платочки, цветные ленты, цветы, кокошники и др.). Магнитофон и фонотека с записями детской классической и народной музыки, детских песен. Игрушки, в которых используются разные принципы извлечения звука.</p>
<p>Развитие основ театрализованной деятельности</p>	<p>Ширма большая театральная, Куклы театральные разных видов, шапочки-маски сказочных персонажей; перчаточные куклы, плоскостные фигурки животных, людей для фланелеграфа. Настольный, пальчиковый и др. театры. Для ряженья: зеркало, сундучок для нарядов; сарафаны, юбки, кокошники, бусы, шляпки, косынки, банты, кепки, фуражки, жилетки, рубахи, кушаки.</p>
<p>Развитие мелкой моторики</p>	<p>Шнуровки, мозаика, пуговицы разного цвета и размера; пластиковые бутылки с закручивающимися крышками; мелкие камни, леска для нанизывания пуговиц и бусинок; веревки для завязывания узлов; ленты на основе для завязывания бантов</p>
<p>Развитие основ изобразительной деятельности</p>	<p>Стенд для размещения детских работ; гуашь, кисти, карандаши, фломастеры, мелки; листы бумаги разной фактуры, плотности и цвета; трафареты, дорисовки, штампы; пластилин.</p>
<p>Формирование умения узнавать предметы на ощупь и называть их. Расширение представлений об окружающем, знакомство со сказкой.</p>	<p>Чудесные мешочки. Кубики для настольного строительства и фигурки людей и животных к ним. «Живые картины» (пособие) на темы: «Овощи» и «Фрукты», «Корзина с цветами»; сюжеты из жизни детей. Фильмоскоп с набором кинофильмов «Репка», «Теремок» и пр. Картины и картинки (сюжетные, предметные). Игрушки из различных материалов - дерева, камня, глины, металла, разных по фактуре тканей и т.п. Книги с большими предметными картинками. Подушки, ковер.</p>
<p>Развитие двигательной деятельности</p>	<p>Горка со ступенями и пологим спуском. Игрушки-двигатели (каталки разной формы и размера, каталки-гремушки, трехколесные велосипеды, коляски и тележки, большие автомобили). Скамейки, мешочки с песком, мячи разных размеров.</p>

Развитие сенсорных способностей. Построение упорядоченного ряда по возрастанию или убыванию.	Предметы геометрических форм, различной величины, цвета, из различных материалов. Емкости разных размеров, с которыми можно производить прямые и обратные действия: положить-вынуть, открыть-закрыть, выдвинуть-задвинуть. Пирамидки, матрешки, предметы-вкладыши, пазлы, доски с плоскими геометрическими вкладышами; объемные контейнеры с отверстиями; плоские геометрические фигуры; объемные геометрические формы (шар, призма, кирпич, куб); центр игр с водой.
Развитие представлений о природе	Комнатные растения с широкими, большими листьями (фикус), цветущие растения (фиалка, спатифилиум, бегония, герань и др.); аквариум с рыбками, фигурки животных приближенные по внешнему виду к реальным; иллюстрации, муляжи овощей, фруктов, животных.
Развитие конструктивной деятельности	Настольный и напольный конструкторы (деревянный и пластмассовый)
Формирование представлений о себе и окружающих	Зеркала, фотографии детей; большие куклы (девочка и мальчик с набором соответствующей одежды); картинки (фотографии) с изображением людей (мамы, папы и др.), с выражением различных эмоциональных состояний (грустные, веселые и пр.)

Предметно-развивающая среда помещений и групповых комнат МБДОУ.

Предметно-развивающая среда в группах		
Микроцентр «Физкультурный уголок»	<ul style="list-style-type: none"> ➤ Расширение индивидуального двигательного опыта в самостоятельной деятельности 	<ul style="list-style-type: none"> ➤ Оборудование для ходьбы, бега, равновесия ➤ Для прыжков ➤ Для катания, бросания, ловли ➤ Для ползания и лазания ➤ Атрибуты к подвижным и спортивным играм ➤ Нетрадиционное физкультурное оборудование
Микроцентр «Уголок природы»	<ul style="list-style-type: none"> ➤ Расширение познавательного опыта, его использование в трудовой деятельности 	<ul style="list-style-type: none"> ➤ Календарь природы (2 мл, ср, ст, подгтр) ➤ Комнатные растения в соответствии с возрастными рекомендациями ➤ Сезонный материал ➤ Стенд со сменяющимся материалом на экологическую тематику ➤ Макеты ➤ Литература природоведческого содержания, набор картинок, альбомы ➤ Материал для проведения

		<p>элементарных опытов</p> <ul style="list-style-type: none">➤ Обучающие и дидактические игры по экологии➤ Инвентарь для трудовой деятельности➤ Природный и бросовый материал.➤ Материал по астрономии (ст. подг)
--	--	--

		<p>элементарных опытов</p> <ul style="list-style-type: none">➤ Обучающие и дидактические игры по экологии➤ Инвентарь для трудовой деятельности➤ Природный и бросовый материал.➤ Материал по астрономии (ст, подг)
--	--	--

<p>Микроцентр «Уголок развивающих игр»</p>	<ul style="list-style-type: none"> ➤ Расширение познавательного сенсорного опыта детей 	<ul style="list-style-type: none"> ➤ Дидактический материал по сенсорному воспитанию ➤ Дидактические игры ➤ Настольно-печатные игры ➤ Познавательный материал ➤ Материал для детского экспериментирования
<p>Микроцентр «Строительная мастерская»</p>	<ul style="list-style-type: none"> ➤ Проживание, преобразование познавательного опыта в продуктивной деятельности. Развитие ручной умелости, творчества. Выработка позиции творца 	<ul style="list-style-type: none"> ➤ Напольный строительный материал; ➤ Настольный строительный материал ➤ Пластмассовые конструкторы (младший возраст- с крупными деталями) ➤ Конструкторы с металлическими деталями- старший возраст ➤ Схемы и модели для всех видов конструкторов – старший возраст ➤ Мягкие строительно- игровые модули- младший возраст ➤ Транспортные игрушки ➤ Схемы, иллюстрации отдельных построек (мосты, дома, корабли, самолёт и др.).
<p>Микроцентр «Игровая зона»</p>	<ul style="list-style-type: none"> ➤ Реализация ребенком полученных и имеющихся знаний об окружающем мире в игре. Накопление жизненного опыта 	<ul style="list-style-type: none"> ➤ Атрибутика для с-р игр по возрасту детей («Семья», «Больница», «Магазин», «Школа», «Парикмахерская», «Почта», «Армия», «Космонавты», «Библиотека», «Ателье») ➤ Предметы- заместители -
<p>Микроцентр «Уголок безопасности»</p>	<ul style="list-style-type: none"> ➤ Расширение познавательного опыта, его использование в повседневной деятельности 	<ul style="list-style-type: none"> ➤ Дидактические, настольные игры по профилактике ДТП ➤ Макеты перекрестков, районов города, ➤ Дорожные знаки ➤ Литература о правилах дорожного движения
<p>Микроцентр «Краеведческий уголок»</p>	<ul style="list-style-type: none"> ➤ Расширение краеведческих представлений детей, накопление познавательного опыта 	<ul style="list-style-type: none"> ➤ Государственная символика ➤ Наглядный материала: альбомы, картины, фотоиллюстрации и др. ➤ Предметы народно- прикладного искусства ➤ Предметы русского быта ➤ Детская художественной литературы

<p>Микроцентр «Книжный уголок»</p>	<ul style="list-style-type: none"> ➤ Формирование умения самостоятельно работать с книгой, «добывать» нужную информацию. 	<ul style="list-style-type: none"> ➤ Детская художественная литература в соответствии с возрастом детей ➤ Наличие художественной литературы ➤ Иллюстрации по темам образовательной деятельности по ознакомлению с окружающим миром и ознакомлению с художественной литературой ➤ Материалы о художниках – иллюстраторах ➤ Портрет поэтов, писателей (старший возраст) ➤ Тематические выставки
<p>Микроцентр «Театрализованный уголок»</p>	<ul style="list-style-type: none"> ➤ Развитие творческих способностей ребенка, стремление проявить себя в играх-драматизациях 	<ul style="list-style-type: none"> ➤ Ширмы ➤ Элементы костюмов ➤ Различные виды театров (в соответствии с возрастом) ➤ Предметы декорации
<p>Микроцентр «Творческая мастерская»</p>	<ul style="list-style-type: none"> ➤ Проживание, преобразование познавательного опыта в продуктивной деятельности. Развитие ручной умелости, творчества. Выработка позиции творца 	<ul style="list-style-type: none"> ➤ Бумага разного формата, разной формы, разного тона ➤ Достаточное количество цветных карандашей, красок, кистей, тряпочек, пластилина (стеки, доски для лепки) ➤ Наличие цветной бумаги и картона ➤ Достаточное количество ножниц с закругленными концами, клея, клеенок, тряпочек, салфеток для аппликации ➤ Бросовый материал(фольга, фантики, шишкии др.) ➤ Место для сменных выставок детских работ, совместных работ детей и родителей ➤ Место для сменных выставок произведений изоискусства ➤ Альбомы- раскраски ➤ Наборы открыток, картинки, книги и альбомы с иллюстрациями, предметные картинки ➤ Предметы народно – прикладного искусства
<p>Микроцентр «Музыкальный уголок»</p>	<ul style="list-style-type: none"> ➤ Развитие творческих способностей в самостоятельно-ритмической 	<ul style="list-style-type: none"> ➤ Детские музыкальные инструменты ➤ Портреты композиторов (старший возраст) ➤ Магнитофон ➤ Набор аудиозаписей

	деятельности	<ul style="list-style-type: none"> ➤ Музыкальные игрушки (озвученные, не озвученные) ➤ Игрушки- самоделки ➤ Музыкально- дидактические игры ➤ Музыкально- дидактические пособия
--	--------------	--

IV Часть формируемая участниками образовательных отношений.

4.1.Разнообразие направлений

Образовательное содержание гармонично входит в мир современного ребенка через его взаимодействие с различными сферами культуры: с изобразительным искусством и музыкой, детской литературой и родным языком, экологией, математикой, игрой и трудом. Основное образовательное содержание Программы реализуется в повседневной жизни, в совместной деятельности, путем интеграции естественных для дошкольника видов деятельности, главным из которых является игра. Педагог наполняет повседневную жизнь детей интересными делами, проблемами, идеями, включает каждого ребенка в содержательную деятельность, способствует реализации детских интересов и жизненной активности. Обучение детей строится как увлекательная проблемно-игровая деятельность, обеспечивающая субъектную позицию ребенка и постоянный рост его самостоятельности и творчества. Дети осваивают обобщенные представления, элементарные предметные понятия, простейшие связи и закономерности с помощью метода моделирования. Педагогический процесс предполагает преимущественное использование наглядно-практических методов и способов организации деятельности: наблюдений, экскурсий, элементарных опытов и экспериментов, игровых ситуаций. Реализация программы осуществляется по принципам развивающего обучения.

Воспитательный аспект программы заложен в приобщении детей к истокам народной культуры своей страны: произведениям устного народного творчества, народным хоровым играм, народной музыке и танцам, декоративно-прикладному искусству России. Акцент делается на приобщение детей к добру, красоте, ненасилию, уважению к другим народам.

Линия развития чувств определяет направление эмоционального развития дошкольника и обеспечивает эмоционально-комфортное состояние ребенка в общении с взрослыми и сверстниками, а также гармонию с предметным миром. Программа ставит задачу воспитания у детей на основе разного образовательного содержания эмоциональной отзывчивости, способности к сопереживанию, готовности к проявлению гуманного отношения в детской деятельности, поведении, поступках. Единство эстетических чувств и нравственных переживаний создает основу для понимания ценности всего, что создано природой и человеком.

Процесс развития дошкольника осуществляется успешно при условии его активного взаимодействия с миром. Педагоги способствуют развитию познавательной активности, любознательности, стремления к самостоятельному познанию и размышлению, развитию умственных способностей и речи. Программа обеспечивает развитие наглядно-образного мышления и воображения. Ее задача – пробудить творческую активность детей, стимулировать воображение, желание включаться в творческую деятельность. Атмосфера детского сада насыщена разнообразными ситуациями, побуждающими детей к творческой самостоятельности и проявлению фантазии. Выпускник детского сада способен самостоятельно решать доступные познавательные задачи, осознанно использует разные способы и приемы познания, проявляет интерес к экспериментированию, готовность к логическому познанию, имеет опыт успешной творческой деятельности.

Приоритетным направлением работы МБДОУ является развитие творческих способностей дошкольников.

Целью работы является организация психолого-педагогических условий развития творческой активности детей в различных видах деятельности.

Пути и средства реализации содержания Программы определены по каждому возрасту, календарно по месяцам, по разделам, по образовательным областям Программы, в соответствии с ФГОС ДО. Приоритетна ведущая деятельность – игра, в разных ее формах и видах. Кроме этого, процесс познания у ребенка происходит эмоционально-практическим путем, каждый дошкольник – маленький исследователь, с радостью и удивлением открывающий для себя окружающий мир. Поэтому важным, значимым и востребованным является детское экспериментирование с предметами, материалами. Важно поддержать активную художественно-продуктивную деятельность ребенка, разнообразить ее. Чем полнее и разнообразнее детская деятельность, чем более она значима для ребенка и отвечает его природе, тем успешнее идет его развитие, реализуются потенциальные возможности и первые творческие проявления. Вот почему наиболее близкие и естественные для ребенка-дошкольника виды деятельности – игра, общение со взрослыми и сверстниками, экспериментирование, художественно-продуктивные виды деятельности, детский труд – занимают особое место в Программе. Именно в этих видах деятельности при условии освоения ребенком позиции субъекта происходит интенсивное интеллектуальное, эмоционально-личностное развитие, что составляет важнейшую базу для начала систематического обучения в школе.

Реализация Программы требует целесообразной организации предметно-развивающей среды, которая создается с учетом возрастных возможностей детей, их половых отличий, интересов и склонностей. Каждый ребенок должен в течение дня найти для себя увлекательное дело, занятие. Подбор дидактических материалов, игр, пособий, детской литературы учитывает особенности разноуровневого развития детей и помогает осуществить необходимую коррекцию для позитивного продвижения каждого ребенка.

При построении педагогического процесса основное образовательное содержание педагоги осуществляют в повседневной жизни, в совместной с детьми деятельности, путем интеграции естественных для дошкольника видов деятельности, главным из которых является игра. Воспитатель наполняет повседневную жизнь детей интересными делами, проблемами, идеями, включает каждого ребенка в содержательную деятельность, способствует реализации детских интересов и жизненной активности. Организуя деятельность детей, воспитатель развивает у каждого ребенка стремление к проявлению инициативы и самостоятельности, к поиску разумного и достойного выхода из различных жизненных ситуаций.

Педагогический процесс включает также организованную образовательную деятельность согласно режиму дня и учебному плану. Назначение игр-занятий состоит в систематизации, углублении, обобщении личного опыта ребенка: в освоении новых, сложных способов познавательной деятельности; в осознании связей и зависимостей, которые скрыты от детей в повседневных делах и требуют для освоения специальных условий и управления со стороны педагога. Дети осваивают обобщения (обобщенные представления, элементарные предметные понятия), простейшие закономерности. При этом значимо использование разнообразных моделей и моделирования. Обучение детей строится как увлекательная проблемно-игровая деятельность, обеспечивающая субъектную позицию ребенка и постоянный рост его самостоятельности и творчества. В большинстве своем образовательная деятельность проводится по подгруппам и имеют интегративный характер.

Педагогический процесс включает организацию самостоятельной деятельности детей. С этой целью создается развивающая педагогическая среда, организуется педагогически целесообразное взаимодействие взрослого и ребенка. Задача педагога – развитие интересов, склонностей, способностей каждого ребенка, стимулирование его активности, самостоятельности. Деятельность в условиях обогащенной развивающей среды позволяет ребенку проявить пытливость, любознательность, познавать окружающее без принуждения, стремиться к творческому отображению познанного. В условиях развивающей среды ребенок реализует свое право на свободу выбора деятельности.

Построение педагогического процесса предполагает преимущественное использование наглядно-практических методов и способов организации деятельности: наблюдений, экскурсий, элементарных опытов и экспериментирования, игровых проблемных ситуаций.

Педагогический процесс строится на принципах развивающего обучения, что является концептуальной основой Программы. Содержательные связи между разными разделами программы позволяют педагогу интегрировать образовательное содержание при решении воспитательно-образовательных задач. Именно это дает возможность развивать в единстве познавательную, эмоциональную и практическую сферы личности ребенка.

4.1. Разнообразие направлений

Вариативная часть Программы, формируемая участниками образовательного процесса, обеспечивает вариативность современного дошкольного образования, и составляет не более 40% от ее общего объема, так как отражает:

- наличие приоритетных направлений деятельности детского сада, обеспечивающих развитие интегративных качеств дошкольников и равные стартовые возможности для дальнейшего обучения детей в общеобразовательных учреждениях.

- особенности проведения санитарно-гигиенических, профилактических и оздоровительных мероприятий и процедур в конкретном детском саду с учетом условий, которыми располагает учреждение.

- особенности физического, социально-коммуникативного, познавательного, речевого и художественно-эстетического развития детей конкретной группы с учетом их интересов, желаний, потребностей и способностей, а также запросов родительской общественности.

- специфику национально-культурных, демографических, климатических условий, в которых осуществляется образовательный процесс конкретного ДОУ.

Таким образом, программа показывает, как с учетом конкретных условий, происходит обновление содержания образовательной деятельности детского сада.

В ДОУ ежегодно продумывается работа по физическому развитию и оздоровлению.

Цели физкультурно-оздоровительной работы:

- Стабилизация физического, психологического и эмоционального благополучия воспитанников;
- Улучшение соматических показателей;
- Снижение заболеваемости, снижение риска возникновения осложнений после заболеваний;
- Снижение роста хронической патологии;
- Улучшение функционального состояния дошкольников.

Задачи физкультурно-оздоровительной работы:

- Создать в ДОУ условия для обеспечения психического и физического благополучия каждого ребенка;
- Обеспечить оптимальное освоение детьми комплекса движений и физических упражнений, необходимых для нормального физического развития;
- Воспитывать интерес и желание участвовать в подвижных и спортивных играх и физических упражнениях, учить пользоваться физкультурным оборудованием вне занятий;
- Воспитывать у детей осмысленное отношение к здоровью как важной жизненной ценности: развивать валеологическую культуру ребенка, основы валеологического сознания;
- Организовать систематическую неспецифическую профилактику проблем здоровья детей, начиная с момента их поступления в ДОУ;
- Осуществлять комплекс закаляющих процедур;
- Реализовать индивидуально-дифференцированный подход к детям в системе физкультурно-оздоровительной работы;
- Оптимизировать работу с семьей по проблеме физического развития и оздоровления детей.

Данное направление предполагает формирование потребности в здоровом образе жизни, рациональную организацию режима дня, стимулирование оптимальной физической активности.

создание научно обоснованной системы закаливания. Вся работа ведется на диагностическом обследовании. Диагностическая работа проводится 2 раза в год в виде игровых ситуаций, в интересной и занимательной форме. Данные сравниваются с результатами предыдущего обследования и со стандартами, а затем анализируются педагогами, выявляя причины, отрицательно влияющие на состояние здоровья детей.

4.2. Обоснованность выбора содержания образования

Наличие парциальных и иных программ, поддерживающих выбранные направления

Программа «КРОХА» (воспитание, обучение и развитие детей до трёх лет) Г.Г.Григорьева, Д.В. Сергеева, Н.П.Кочетова

Обоснованность выбора

Разработана программа в духе идей гуманизации семейного и общественного воспитания маленьких детей. Программа предусматривает разноуровневый, индивидуально – дифференцированный подход к ребенку. Программы воспитания и развития ребенка представлены в диалектическом единстве и взаимосвязи. При этом подчеркивается ориентировочный характер их содержания. Отсутствием педагогической подготовки родителей объясняется введение особых пояснений, обоснований материала, не характерных для традиционных программ, рассчитанных на педагогов.

Цель:

Комплексное развитие и воспитание и обучение детей в возрасте до трех лет.

Содержание:

Программа строилась на принципах системности и деятельностного подхода. Программа содержит информационные материалы по всем направлениям развития личности ребенка до трех лет а так же методические рекомендации. Программа состоит из четырех глав:

- «Мы ждем тебя, малыш!» (пред родовая педагогика)
- «Как я буду расти и развиваться» (характеристика особенностей физического и психического развития ребенка от рождения до трех лет)
- «Гуленька» (развитие и воспитание детей первого года жизни)
- «Я сам» (развитие и воспитание ребенка второго и третьего года жизни).

В программе в доступной форме рассказывается о том, что, как и когда нужно делать для того, чтобы ребенок развивался полноценно, рос здоровым, умным, самостоятельным, общительным и добрым.

Элементы Программы «ОСНОВЫ БЕЗОПАСНОСТИ ДЕТЕЙ ДОШКОЛЬНОГО ВОЗРАСТА»

Обоснованность выбора:

Программа предполагает решение важнейших социально – педагогической задачи – воспитание у ребенка навыков адекватного поведения в различных неожиданных ситуациях. Содержит комплекс материалов, обеспечивающих стимулирование в дошкольном детстве (старшем дошкольном возрасте) самостоятельности и ответственности за свое поведение.

Цел:

Сформировать у ребенка навыки разумного поведения, научить вести себя в опасных ситуациях дома и на улице, в городском транспорте, при общении с незнакомыми людьми, взаимодействуя с пожароопасными и другими предметами, животными и ядовитыми растениями; способствовать становлению основ экологической культуры, приобщению здоровому образу жизни.

Содержание:

- Ребенок на улицах города.
- Устройство проезжей части.
- О работе ГИБДД
- Милиционер – регулировщик
- Правила поведения в транспорте.
- Если ребенок потерялся.